














### 01 Movilidad.....5

-  Andadores.....6
-  Muletas y bastones.....16
-  Sillas de ruedas.....24
-  Sillas de ruedas eléctricas y scooters....32
-  Camas y grúas de traslado.....34

### 02 Baño.....39

-  Elevadores de WC.....40
-  Asientos para la ducha.....46
-  Sillas con WC.....52
-  Otras ayudas para la higiene.....60




### 03 Ayudas a la vida diaria.....63

-  Ayudas a la vida diaria.....64
-  Ayudas a la medicación.....73
-  Diabetes.....76
-  Salud en Casa.....77



### 04 Diagnóstico.....83

-  Diagnóstico.....84
-  Material médico.....87

### 05 Antiescaras.....91

-  Colchones antiescaras.....92
-  Cojines antiescaras.....94
-  Otras ayudas antiescaras.....98

### 06 Salud en Casa Sport.....101

-  Salud en Casa Sport.....102
-  Rehabilitación.....106

### 07 Órtesis.....109





# 01

## Movilidad



Andadores



Muletas y bastones



Sillas de ruedas



Sillas de ruedas eléctricas y scooters



Camas y grúas de traslado



Andador  
Mezquita



Andador  
Emérita azul



Andador plegable  
dos ruedas

MODELO



Código 000353 146560 122416



Ancho x Largo 55,5 x 47,5 cm 51 x 64 cm 54 x 65 cm



Altura total 75,5 cm 95 cm 67 - 95 cm



Peso / Peso máx. 2,7 / 100 kg 4,1 / 100 kg 5 / 120 kg



Material Aluminio Acero Acero

Página

8

8

9



Andador con  
dos ruedas y asiento



Andador con dos  
ruedas dobles  
con asiento azul



Andador con dos  
ruedas dobles  
con asiento pistacho

MODELO



Código 132157 132370 090621



Ancho x Largo 53,5 x 66 cm 55 x 63 cm 55 x 63 cm



Altura total 75 - 95 cm 85 - 95 cm 85 - 95 cm



Peso / Peso máx. 5,5 / 100 kg 2,8 / 100 kg 2,8 / 100 kg



Material Acero Aluminio Aluminio

Página

10

10

10



Andador con reposapiés  
rollator Colón



Rollator Prado  
(frenos por presión)

MODELO



Código QA-00380/25 030696



Ancho x Largo 59 x 92 cm 62 x 60 cm



Altura total 86 - 92,5 cm 82 - 92 cm



Peso / Peso máx. 9,5 / 100 kg 6,9 / 110 kg



Material Aluminio Aluminio

Página

13

13

Andador con dos  
ruedas y asiento

030694

54 x 65 cm

67 - 95 cm

3,2 / 120 kg

Aluminio

9

Andador con dos ruedas  
dobles sin asiento plegable

129344

50 x 54 cm

83 - 92 cm

2,8 / 110 kg

Aluminio

9

Andador con dos  
ruedas dobles y asiento

129345

55 x 63 cm

85 - 95 cm

2,8 / 100 kg

Aluminio

9

Andador caminador  
con dos ruedas azul

090696

50,5 x 56 cm

87 - 96 cm

2,224 / 125 kg

Aluminio

10

Andador  
Actio 2

000469

55 x 63 cm

74 - 100 cm

5 / 130 kg

Acero

11

Andador rollator  
con asiento y cesta

132329

60 x 60 cm

71 - 98 cm

9 / 130 kg

Acero

11

Andador rollator  
Sinagoga

QA-00468/01-BAG

62 x 60 cm

80-93 cm

7,5 / 100 kg

Aluminio

12

Rollator 2 en 1  
Picasso

QA-00380/27

60 x 99 cm

90,5 - 101 cm

9,5 / 100 kg

Aluminio

12

Rollator  
Escorial Burdeos

149862

61 x 87,5 cm

92 cm

7 / 110 kg

Aluminio

14

Rollator  
Alhambra

000352

61 x 62 cm

93 cm

7,05 / 100 kg

Aluminio

14

Rollator premium  
Hércules

146559

60 x 78,5 cm

101 cm

6,7 / 100 kg

Aluminio

15

Rollator premium  
Trajano

146561

82 x 68 cm

96 cm

7,3 / 100 kg

Aluminio

15



## ANDADOR MEZQUITA

Andador sin ruedas de estructura ligera y segura fabricada en aluminio. Sus patas regulables en altura y sus puños ergonómicos ofrecen una mayor comodidad al usuario. Además, se pliega de forma sencilla facilitando su transporte y almacenamiento.

Su estructura articulada acompaña el movimiento de la marcha, además incluye doble barra de seguridad delantera.

Cód.  
000353









## ANDADOR EMÉRITA

Andador con dos ruedas delanteras internas que facilitan el movimiento en espacios interiores. Cuenta con un cómodo asiento acolchado de PVC y una estructura de acero robusta y muy ligera.

Gracias a sus puños anatómicos regulables en altura puede adaptarse a las necesidades de cada usuario. Además, es plegable y ocupa muy poco espacio, lo que hace que sea muy fácil de guardar.

Cód.  
146560

Código	Modelo	 Ancho total	 Largo total	 Altura total	 Peso	 Peso máx. soportado	 Material
000353	Andador Mezquita	55,5 cm	47,5 cm	75,5 cm	2,7 kg	100 kg	Aluminio
146560	Andador Emérita	51 cm	64 cm	95 cm	4,1 kg	100 kg	Acero

apertura: 56-67 cm



Cód.  
122416



### ANDADOR DE ACERO CON DOS RUEDAS

Andador caminador de color azul fabricado en acero con dos ruedas delanteras internas que proporcionan seguridad e independencia facilitando especialmente los desplazamientos por espacios reducidos. Cuenta con puños anatómicos, se ajusta a la altura del usuario y es plegable.

Cód.  
030694



### ANDADOR DE ALUMINIO, CON DOS RUEDAS Y ASIENTO

Andador plegable de dos ruedas delanteras con estructura fabricada en aluminio. Dispone de un cómodo asiento acolchado de PVC, puños anatómicos y altura regulable. Su ligereza hace que sea muy fácil de utilizar y transportar.

Cód.  
129344



### ANDADOR DE ALUMINIO CON DOS RUEDAS DOBLES SIN ASIENTO







Andador caminador con dos ruedas delanteras dobles que ofrecen una mayor estabilidad y seguridad al usuario. Está fabricado en aluminio, es plegable y posee puños con forma anatómica. Además, su ligereza le da la opción de ser utilizado como bastón y su diseño facilita el transporte.

Cód.  
129345



### ANDADOR DE ALUMINIO CON DOS RUEDAS DOBLES Y ASIENTO

Andador con dos ruedas delanteras dobles que garantizan una movilidad especialmente segura. Está fabricado en aluminio, es plegable y regulable en altura. Un producto completo que cuenta con asiento y puede servir de bastón.

Código	Modelo	 Ancho total	 Largo total	 Altura total	 Peso	 Peso máx. soportado	 Material
122416	Andador de acero con dos ruedas	54 cm	65 cm	67 - 95 cm	5 kg	120 kg	Acero
030694	Andador aluminio, dos ruedas y asiento	54 cm	65 cm	67 - 95 cm	3,2 kg	120 kg	Aluminio
129344	Andador dos ruedas dobles sin asiento	50 cm	54 cm	83 - 92 cm	2,8 kg	110 kg	Aluminio
129345	Andador con dos ruedas dobles y asiento	55 cm	63 cm	85 - 95 cm	2,8 kg	100 kg	Aluminio

Cód.  
090696



### ANDADOR CAMINADOR DE ALUMINIO CON DOS RUEDAS AZUL

Andador de dos ruedas con empuñaduras ergonómicas de color azul y regulables en altura. Este caminador dispone de cinco posiciones posibles llegando a alcanzar una gran altura, por lo que está particularmente indicado para personas altas. Además, es fácil de plegar y transportar, convirtiéndose en una opción de calidad.

Cód.  
132157



### ANDADOR CON DOS RUEDAS Y ASIENTO

Andador plegable de dos ruedas con resistente estructura de acero. Es regulable en altura e incluye asiento acolchado, convirtiéndose en la ayuda perfecta para personas con movilidad reducida.



### ANDADOR DE ALUMINIO CON DOS RUEDAS DOBLES

Andador ortopédico ligero y de calidad fabricado en aluminio. Cuenta con asiento, empuñaduras ergonómicas y ruedas delanteras dobles que proporcionan una mayor estabilidad y confianza al usuario. Además, es plegable, lo que lo hace fácil de llevar. También ofrece servicios de bastón y asiento, adaptándose así a las necesidades del cliente. Está disponible en dos colores.

Azul  
Cód. 132370

Pistacho  
Cód. 090621

Código	Modelo	Ancho total	Largo total	Altura total	Peso	Peso máx. soportado	Material
090696	Andador caminador con dos ruedas azul	50,5 cm	56 cm	87 - 96 cm	2,224 kg	125 kg	Aluminio
132157	Andador con dos ruedas y asiento	53,5 cm	66 cm	75 - 95 cm	5,5 kg	100 kg	Acero
132370	Andador con dos ruedas dobles azul	55 cm	63 cm	85 - 95 cm	2,8 kg	100 kg	Aluminio
090621	Andador con dos ruedas dobles pistacho	55 cm	63 cm	85 - 95 cm	2,8 kg	100 kg	Aluminio





Cód.  
000469

## ANDADOR ACTIO 2







Andador plegable y ligero de acero con dos ruedas. Su asiento acolchado tiene un diseño innovador y sus puños anatómicos son regulables en altura, garantizando así la máxima comodidad.



Cód.  
132329

## ANDADOR 4 RUEDAS CON ASIENTO Y CESTA

Andador rollator fabricado en acero, plegable y regulable en altura. Incorpora un sistema de frenos por cable integrado y bloqueo de frenos para mayor seguridad muy fácil de accionar. También cuenta con una bandeja y una cesta fácilmente extraíbles. Proporciona una ayuda segura y muy práctica.


Código	Modelo	 Ancho total	 Largo total	 Altura total	 Peso	 Peso máx. soportado	 Material
000469	Andador Actio 2	55 cm	63 cm	74 - 100 cm	5 kg	130 kg	Acero
132329	Andador 4 ruedas con asiento y cesta	60 cm	69 cm	71 - 98 cm	9 kg	130 kg	Acero



## ANDADOR 4 RUEDAS 2 EN 1 PICASSO

Este andador con reposapiés permite que el usuario tenga más libertad y autonomía, se ajusta en altura además de ser plegable y fácil de transportar. Cuenta con reposapiés y una bolsa bajo el asiento.

Cód.  
QA-00380/27




## ANDADOR 4 RUEDAS SINAGOGA

Andador de gran resistencia, fabricado en aluminio, con cuatro ruedas macizas y diseño en color rojo y negro. Además de su asiento y respaldo acolchados cuenta con una bolsa de tela donde guardar las pertenencias de forma segura.

Posee puños ergonómicos con frenos de activación suave para detener el andador sin necesidad de esfuerzo, se pliega y es regulable en altura. Ligero y fácil de transportar.

Cód.  
QA-00468/01-BAG

Código	Modelo	Ancho total	Largo total	Altura total	Peso	Peso máx. soportado	Material
QA-00380/27	Andador 4 ruedas 2 en 1 Picasso	60 cm	99 cm	90,5 - 101 cm	9,5 kg	100 kg	Aluminio
QA-00468/01-BAG	Andador 4 ruedas Sinagoga	62 cm	60 cm	80 - 93 cm	7,5 kg	100 kg	Aluminio



## ANDADOR CON REPOSAPIÉS 4 RUEDAS COLÓN

Andador articulado 2 en 1 de primera calidad, fabricado en aluminio, con elegante diseño en color burdeos y con cuatro ruedas macizas, siendo las dos delanteras giratorias 360°. Cuenta con asiento y respaldo acolchados, cesta, portabastones y puños ergonómicos con frenos. También incluye otras dos empuñaduras a modo de reposabrazos y un reposapiés que garantizan el descanso total del usuario. Es regulable en altura, se pliega y es muy ligero.

Cód.  
QA-00380/25



## ANDADOR 4 RUEDAS PRADO (frenos por presión)

Andador rollator con cuatro ruedas macizas, las dos traseras dobles, y con frenos que se activan ejerciendo presión sobre el andador, lo que facilita su manejo a usuarios con dificultad de movimiento en sus manos. Su estructura fabricada en aluminio es resistente y ligera. Además, cuenta con empuñaduras ergonómicas, asiento y respaldo acolchados y una cesta.

Cód.  
030696

Código	Modelo	Ancho total	Largo total	Altura total	Peso	Peso máx. soportado	Material
QA-00380/25	Andador con reposapiés 4 ruedas Colón	59 cm	92 cm	86 - 92,5 cm	9,5 kg	100 kg	Aluminio
030696	Andador 4 ruedas Prado (frenos por presión)	62 cm	60 cm	82 - 92 cm	6,9 kg	110 kg	Aluminio



### ANDADOR 4 RUEDAS ESCORIAL

Rollator de diseño compacto hecho de aluminio con cuatro ruedas, ideal para largos paseos por sus frenos y puños ergonómicos. Incluye asiento y respaldo acolchados y una cesta. Una opción completa y económica que aumentará su calidad de vida.

Los frenos se pueden bloquear, permitiendo total seguridad en el descanso del usuario.

Cód.  
149862









### ANDADOR 4 RUEDAS ALHAMBRA BURDEOS

Rollator con diseño innovador en color burdeos, ligero y que ofrece una excelente movilidad y estabilidad durante la marcha. Cuenta puños ergonómicos con manecillas para frenar incorporadas, asiento y respaldo acolchados y una práctica cesta. Además, es plegable y regulable en altura.

Los frenos se pueden bloquear, permitiendo total seguridad en el descanso del usuario.

Cód.  
000352

Código	Modelo	 Ancho total	 Largo total	 Altura total	 Peso	 Peso máx. soportado	 Material
149862	Andador 4 ruedas Escorial	61 cm	87,5 cm	92 cm	7 kg	110 kg	Aluminio
000352	Andador 4 ruedas Alhambra Burdeos	61 cm	62 cm	93 cm	7,05 kg	100 kg	Aluminio



### ANDADOR 4 RUEDAS PREMIUM HÉRCULES

Andador de atractivo diseño con acabados en azul. Cuenta con una cómoda bolsa de tela bajo el asiento y puños ergonómicos con frenos de suave activación. Es plegable, regulable en altura y está fabricado en aluminio, lo que lo dota de una gran ligereza y comodidad.

Incluye asiento y respaldo acolchados para el completo descanso del usuario.

Cód.  
146559



### ANDADOR 4 RUEDAS PREMIUM TRAJANO

Andador de aluminio ligero, plegable y muy seguro gracias a sus bandas reflectantes que mejoran su visibilidad por la noche y al sistema de frenos que se activan en la empuñadura. Cuenta con asiento y respaldo e incluye una bolsa delantera que le facilitará al usuario realizar sus tareas diarias. También dispone de un portamuletas y bastones.

Cód.  
146561

Código	Modelo	Ancho total	Largo total	Altura total	Peso	Peso máx. soportado	Material
146559	Andador 4 ruedas premium Hércules	60 cm	78,5 cm	101 cm	6,7 kg	100 kg	Aluminio
146561	Andador 4 ruedas Trajano	82 cm	68 cm	96 cm	7,3 kg	100 kg	Aluminio



### MULETILLA ANATÓMICA EXTENSIBLE

Muletilla de paseo regulable en altura con puño anatómico disponible para mano derecha e izquierda. Está fabricada en aluminio y cuenta con un diseño moderno.



Izquierda  
Cód. 000644

Derecha  
Cód. 000643



### MULETILLA ANATÓMICA PLEGABLE

Muletilla plegable y regulable en altura con empuñadura anatómica disponible para mano derecha e izquierda. Fabricada en aluminio. Cuenta con un cordón para la muñeca y una bolsa para transportarla.



Izquierda  
Cód. 080382

Derecha  
Cód. 100784



### MULETILLA ANATÓMICA EXTENSIBLE NEGRA

Muletilla regulable en altura con empuñadura anatómica disponible para mano derecha e izquierda. Está fabricada en aluminio de color negro y es muy resistente.

Izquierda  
Cód. 092437

Derecha  
Cód. 092080



### MULETILLA CLÁSICA DE HAYA

Cód. 132405

Muletilla fabricada en madera de haya con diseño clásico. Es una sola pieza fija, muy resistente y segura para pasear.

Código	Modelo	Altura total	Peso máx. soportado	Material
000644	Muletilla anatómica extensible izquierda	78 - 90 cm	100 kg	Aluminio
000643	Muletilla anatómica extensible derecha	78 - 90 cm	100 kg	Aluminio
080382	Muletilla anatómica plegable izquierda	80 - 92 cm	100 kg	Aluminio
100784	Muletilla anatómica plegable derecha	80 - 92 cm	100 kg	Aluminio
092437	Muletilla anatómica extensible negra izquierda	76 - 99 cm	100 kg	Aluminio
092080	Muletilla anatómica extensible negra derecha	76 - 99 cm	100 kg	Aluminio
132405	Muletilla clásica de haya	93 cm	100 kg	Madera de haya



### MULETILLA CLÁSICA DE HAYA TALLADA

Cód. 091686

Muletilla fabricada en madera de haya con diseño clásico y anilla plateada bajo el puño. La caña tiene un bonito detalle tallado en la propia madera. Es una pieza fija de gran fiabilidad para desplazarse. La talla de la madera puede variar.



### MULETILLA CLÁSICA DE CAÑA DE BAMBÚ

Cód. 091900

Muletilla de caña de bambú con diseño clásico y anilla dorada bajo el puño. Es muy cómoda, ligera y proporciona gran sensación de seguridad al caminar.



### MULETILLA CLÁSICA DE MADERA

Cód. 130952

Muletilla de madera de haya con un toque tradicional y anilla dorada bajo la empuñadura. Es segura y resistente, perfecta para personas con dificultad para caminar.



### MULETILLA DE HAYA MARRÓN CON PUÑO DERBY

Cód. 091702

Muletilla de madera de haya color marrón con diseño elegante y tradicional, empuñadura curvada y anilla plateada bajo la misma. Una sola pieza que te proporcionará la seguridad necesaria para andar.



### MULETILLA EXTENSIBLE T-HANDLE ADVANCE VERDE

Cód. 147995

Muletilla de aluminio con empuñadura ergonómica de gel en color verde que reduce la presión en la mano. Es adaptable a la altura del usuario. La herramienta perfecta para personas con dificultad en la movilidad.



### MULETILLA EXTENSIBLE Y PLEGABLE T-HANDLE ADVANCE VERDE

Cód. 147996

Muletilla de aluminio con puño anatómico de gel en color verde, plegable y extensible para poder transportarlo a dónde necesites gracias al estuche que incluye. Camina seguro y ágil con esta magnífica ayuda.

Código	Modelo	Altura total	Peso máx. soportado	Material
091686	Muletilla clásica de haya tallada	91 cm	100 kg	Madera de haya
091900	Muletilla clásica de caña de bambú	93 cm	100 kg	Caña de bambú
130952	Muletilla clásica de madera	91 cm	100 kg	Madera de haya
091702	Muletilla de haya marrón con puño Derby	93 cm	100 kg	Madera de haya
147995	Muletilla extensible T-handle Advance verde	74,5 - 97,5 cm	110 kg	Aluminio
147996	Muletilla extensible y plegable T-handle Advance verde	82,5 - 92,5 cm	110 kg	Aluminio



### MULETILLA EXTENSIBLE NEGRA

Cód. 132448

Muletilla de aluminio en color negro regulable en altura con empuñadura curvada en color madera y anilla dorada bajo la misma. Una ayuda de calidad que mejora la seguridad del usuario.



### MULETILLA EXTENSIBLE BRONCE

Cód. 092247

Muletilla de aluminio en color bronce regulable en altura con puño derby de color madera y anilla dorada bajo el mismo. Un complemento de calidad ideal para brindar de una seguridad extra al caminar.



### MULETILLA EXTENSIBLE ESTAMPADA

Cód. 132624

Muletilla de aluminio regulable en altura con estampado de cachemir de colores muy vistosos y empuñadura con forma ergonómica. Es muy ligera y manejable.



### MULETILLA EXTENSIBLE JIRAFÁ

Cód. 145841

Muletilla de aluminio con moderno diseño de estampado moteado. Además de ser regulable en altura, cuenta con un puño elegante y de fácil sujeción. Un accesorio innovador y de calidad que se adapta al usuario y su personalidad.



### MULETILLA EXTENSIBLE FLORES ROJAS

Cód. 149115




Muletilla de aluminio con un moderno diseño de flores rojas. Además de ser regulable en altura, cuenta con un puño elegante y de fácil sujeción. Un accesorio innovador y de calidad que se adapta al usuario y su personalidad.



### MULETILLA EXTENSIBLE MARIPOSAS

Cód. 148529

Muletilla de aluminio con diseño estampado de mariposas. Además de ser regulable en altura, cuenta con un puño elegante y de fácil sujeción. Un accesorio innovador y de calidad que se adapta al usuario y su personalidad.

Código	Modelo	 Altura total	 Peso máx. soportado	 Material
132448	Muletilla extensible negra	76 - 99 cm	100 kg	Aluminio
092247	Muletilla extensible bronce	76 - 99 cm	100 kg	Aluminio
132624	Muletilla extensible estampada	76 - 99 cm	100 kg	Aluminio
145841	Muletilla extensible jirafa	74,5 - 97,5 cm	110 kg	Aluminio
149115	Muletilla extensible flores rojas	74,5 - 97,5 cm	110 kg	Aluminio
148529	Muletilla extensible mariposas	74,5 - 97,5 cm	110 kg	Aluminio





### MULETILLA EXTENSIBLE Y PLEGABLE NEGRA

Cód. 147997

Muletilla de aluminio de color negro, plegable y regulable en altura. Destaca por incorporar un silenciador que elimina los ruidos al caminar. Además, incorpora una cinta de sujeción y una bolsa, haciéndola más cómoda de llevar.



### MULETILLA EXTENSIBLE Y PLEGABLE VERDE CACHEMIR

Cód. 147998

Muletilla de aluminio color verde con estampado de cachemir. Es plegable y regulable en altura de modo que se adapta a las necesidades del usuario en cualquier situación. A diferencia del resto, incorpora un silenciador que elimina los ruidos al caminar. Incluye una bolsa para transportarla.



### MULETILLA EXTENSIBLE Y PLEGABLE VERDE CON FLORES

Cód. 143231

Muletilla de aluminio color verde con estampado de flores. Es plegable y regulable en altura de modo que se adapta a las necesidades del usuario en cualquier situación. A diferencia del resto, incorpora un silenciador que elimina los ruidos al caminar. Incluye una bolsa para transportarla.



### MULETILLA EXTENSIBLE Y PLEGABLE GEOMÉTRICA

Cód. 143232

Muletilla de aluminio con estampado de formas geométricas. Es plegable y regulable en altura de modo que se adapta a las necesidades del usuario en cualquier situación. A diferencia del resto, incorpora un silenciador que elimina los ruidos al caminar. Incluye una bolsa para transportarla.



### MULETILLA EXTENSIBLE Y PLEGABLE FLORES ROJAS

Cód. 144761

Muletilla de aluminio con estampado de flores rojas. Es plegable y regulable en altura de modo que se adapta a las necesidades del usuario en cualquier situación. A diferencia del resto, incorpora un silenciador que elimina los ruidos al caminar. Incluye una bolsa para transportarla.



### MULETILLA EXTENSIBLE Y PLEGABLE MARIPOSAS

Cód. 147994

Muletilla de aluminio con estampado de mariposas y puño de fácil sujeción. Es plegable y regulable en altura de modo que se adapta a las necesidades del usuario en cualquier situación. A diferencia del resto, incorpora un silenciador que elimina los ruidos al caminar. Incluye una bolsa para transportarla.

Código	Modelo	Altura total	Peso máx. soportado	Material
147997	Muletilla extensible y plegable negra	82 - 92 cm	100 kg	Aluminio
147998	Muletilla extensible y plegable verde cachemir	82,5 - 92,5 cm	110 kg	Aluminio
143231	Muletilla extensible y plegable verde con flores	82,5 - 92,5 cm	110 kg	Aluminio
143232	Muletilla extensible y plegable geométrica	82,5 - 92,5 cm	110 kg	Aluminio
144761	Muletilla extensible y plegable flores rojas	82,5 - 92,5 cm	110 kg	Aluminio
147994	Muletilla extensible y plegable mariposas	82,5 - 92,5 cm	110 kg	Aluminio



### MULETILLA EXTENSIBLE Y PLEGABLE INDIRA (unidad) Cód. 143233

Muletilla de aluminio con estampado en tonos cálidos. Es plegable y regulable en altura de modo que se adapta a las necesidades del usuario en cualquier situación. A diferencia del resto, incorpora un silenciador que elimina los ruidos al caminar. Incluye una bolsa para transportarla.



### BASTÓN DE PASEO DE CASTAÑO MARRÓN (unidad) Cód. 091637

Bastón de paseo con diseño clásico y elegante en color marrón fabricado en una sola pieza de madera de castaño.



### BASTÓN DE PASEO DE HAYA MACIZO (unidad) Cód. 030705

Bastón de paseo macizo, fabricado en madera de haya, protegido con barniz y con un diseño elegante. Cuenta con una empuñadura cómoda para un agarre sencillo y seguro.



### MULETA AXILAR REGULABLE EN ALTURA (unidad) Cód. 117820

Muleta axilar fabricada en aluminio, resistente y regulable en altura. Posee una empuñadura ergonómica revestida con un agradable y cómodo tapizado que garantiza el máximo confort al usuario.






### BASTÓN INGLÉS CON CODERA ARTICULADA (unidad) Cód. 132276

Bastón inglés de aluminio con codera articulable y regulable en altura, tanto en la base como en el codo, que permite adaptarse por completo al usuario.



### BASTÓN INGLÉS REGULABLE EN ALTURA AZUL (unidad) Cód. 136779

Bastón inglés de aluminio resistente y fácil de manejar. Es regulable en altura en la parte interior para adaptarse al usuario.

Código	Modelo	 Altura total	 Peso máx. soportado	 Material
143233	Muletilla extensible y plegable Indira	82,5 - 92,5 cm	110 kg	Aluminio
091637	Bastón de paseo de haya marrón	93 cm	100 kg	Madera de castaño
030705	Bastón de paseo de haya macizo	90 cm	100 kg	Madera de haya
117820	Muleta axilar regulable en altura	118 - 138 cm	130 kg	Aluminio
132276	Bastón inglés con codera articulada	87 - 116 cm	100 kg	Aluminio
136779	Bastón inglés regulable en altura azul	69,6 - 95 cm	100 kg	Aluminio



### BASTÓN INGLÉS BIRREGULABLE (unidad)

Bastón inglés fabricado en aluminio de alta calidad con puño anatómico. Es el aliado perfecto para caminar de forma segura y cómoda y, además, es regulable en altura. Disponible en dos colores.

Azul  
Cód. 090241

Pistacho  
Cód. 090589



### BASTÓN INGLÉS BIRREGULABLE INFANTIL (unidad)

Bastón inglés infantil fabricado en aluminio y termoplástico. Es adaptable en altura y cuenta con puño y codera ergonómicos disponibles en dos colores.

Azul  
Cód. 125182

Coral  
Cód. 090720



### BASTÓN INGLÉS ADVANCE (unidad)

Bastón inglés fabricado en aluminio de alta calidad con puño anatómico de goma disponible en diferentes colores. Es el aliado perfecto para caminar de forma segura y cómoda y, además, es regulable en altura.

Azul  
Cód. 131972

Naranja  
Cód. 030704

Verde  
Cód. 058826

Violeta  
Cód. 030703



### BASTÓN INGLÉS EVOLUTION FUN (unidad)

Bastón inglés de aluminio con diseño moderno disponible en varios colores. Es regulable en altura y cuenta con una empuñadura ergonómica con sujeción para el brazo que ayuda al usuario a caminar de forma firme y estable.

Azul  
Cód. 030698

Naranja  
Cód. 030701

Negro  
Cód. 000642

Turquesa  
Cód. 030702

Código	Modelo	 Altura mano-suelo	 Peso máx. soportado	 Material
090241	Bastón inglés birregulable azul	74 - 92 cm	130 kg	Aluminio
090589	Bastón inglés birregulable pistacho	74 - 92 cm	130 kg	Aluminio
125182	Bastón inglés birregulable infantil azul	45 - 69 cm	100 kg	Aluminio
090720	Bastón inglés birregulable infantil coral	45 - 69 cm	100 kg	Aluminio
131972	Bastón inglés Advance azul	76 - 101 cm	140 kg	Aluminio
030704	Bastón inglés Advance naranja	76 - 101 cm	140 kg	Aluminio
058826	Bastón inglés Advance turquesa	76 - 101 cm	140 kg	Aluminio
030703	Bastón inglés Advance violeta	76 - 101 cm	140 kg	Aluminio
030698	Bastón inglés Evolution Fun azul	76 - 101 cm	130 kg	Aluminio
030701	Bastón inglés Evolution Fun naranja	76 - 101 cm	130 kg	Aluminio
000642	Bastón inglés Evolution Fun negro	76 - 101 cm	130 kg	Aluminio
030702	Bastón inglés Evolution Fun turquesa	76 - 101 cm	130 kg	Aluminio



### EXPOSITOR PARA BASTONES INGLESSES

Cód. 090712

Expositor de plástico con moderno diseño en color verde con capacidad para hasta cinco bastones ingleses, perfecto para dar visibilidad a los más vendidos en tu farmacia u ortopedia. Este instrumento no incluye los bastones.



### CINTA PARA MULETILLA O BASTÓN DE PASEO

Cód. QA-00663/01

Esta práctica cinta para muletilla o bastón de paseo ofrece una sujeción añadida a la empuñadura haciendo que el usuario disfrute de una experiencia mucho más segura con su producto.



### CONTERA PARA BASTÓN INGLÉS 18 mm

Contera de goma de 18 mm de diámetro disponible en varios colores. Accesorio imprescindible para garantizar una correcta amortiguación de cualquier bastón inglés.

Azul	Pistacho
Cód. 134248	Cód. 120592
Coral	Negro
Cód. 143003	Cód. 144765



### CONTERA NEGRA

Contera de goma en color negro para muletilas, bastones de paseo o andadores disponible en varios tamaños. El elemento imprescindible para sentirse seguro al pasear.

14 mm	19 mm
Cód. 134270	Cód. 144769
16 mm	20 mm
Cód. 134290	Cód. 134928
18 mm	22 mm
Cód. 134350	Cód. 134930



### CONTERA GRIS PARA ANDADORES

Cód. 135027

Contera de goma con diámetro de 25 mm en color gris para andadores. El elemento imprescindible para sentirse seguro al pasear.



### CONTERA MAXI

Cód. 144767 17 mm    Cód. 143691 19 mm

Contera de goma que proporciona máxima amortiguación y seguridad al usuario. Ideal para personas que tienen que hacer un uso continuado de ayudas para caminar. Se encuentra disponible en diámetros de 17 y 19 mm.



### CONTERA GRIS PARA ANDADOR FORTA 22 mm

Cód. 143690

Contera de goma en color gris para andador tipo "Forta" de 22 mm de diámetro. Un accesorio imprescindible para tener siempre disponible los productos de ayuda a la movilidad.



### CONTERA GRIS PARA BASTÓN INGLÉS 19 mm

Cód. 145269

Contera de 19 mm de diámetro para bastón inglés o muleta. Está fabricada en goma y reforzada con una arandela metálica en el interior de la base que evita que el tubo de la muleta dañe o perforo su interior.



### KIT DE DOS RUEDAS PARA ANDADOR

Cód. 129010

Este kit de ruedas está diseñado especialmente para adaptarse a las patas traseras de los andadores sin ruedas en la parte trasera. Es adaptable a patas de 22 mm, 25 mm y 30 mm de diámetro.



## MODELO

Silla de ruedas  
GiraldaSilla de ruedas  
AlcázarSilla de ruedas  
Alcazaba

Código

000348

000351

146598



Ancho x Largo

59 x 107 cm

66 x 100 cm

65 x 106 cm



Altura total

91 cm

86 cm

86 cm



Peso / Peso máx.

18,7 / 100 kg

16,5 / 100 kg

16,55 / 100 kg



Material

Acero

Acero

Acero



Ancho asiento

43 y 46 cm

40,5 cm

46 cm

Página

26

26

27



## MODELO

Silla de tránsito  
Museo de aluminioSilla de tránsito  
plegable de aluminioBreezy Premium  
ruedas grandes

Código

QA-00359/07

030707

084160



Ancho x Largo

56 x 88 cm

64 x 106 cm

59 x 105 cm



Altura total

90 cm

88 cm

94,5 cm



Peso / Peso máx.

11,3 / 100 kg

20 / 100 kg

16,5 / 125 kg



Material

Aluminio

Aluminio

Acero



Ancho asiento

46 cm

48 cm

37-40-43-46-49-52 cm

Página

29

29

30



## MODELO

Silla de ruedas  
S220 SevillaSilla de ruedas  
S230 Sevilla

Código

000893

000891



Ancho x Largo

21 cm x 103 cm

88 cm x 103 cm



Altura total

92 cm

92 cm



Peso / Peso máx.

12 / 110 kg

12 / 110 kg



Material

Acero

Acero



Ancho asiento

40-43-46 cm

40-43-46 cm

Página

31

31

Silla de tránsito  
Maestranza

144760

57 x 86 cm

89 cm

15,4 / 100 kg

Acero

45 cm

27

Silla de ruedas  
Ópera de aluminio

147324

64 x 108 cm

90 cm

16 / 100 kg

Aluminio

45,5 cm

28

Silla de ruedas  
plegable de aluminio

030708

62 x 106 cm

88 cm

14 / 120 kg

Aluminio

43 cm

28

Silla de tránsito  
Neptuno

030712

51 x 53 cm

93,5 cm

7 / 100 kg

Aluminio

34 cm

29

Breezy Premium  
ruedas pequeñas

084509

57,5 x 95 cm

94,5 cm

16,5 / 125 kg

Acero

40 cm

30

Breezy Style de aluminio  
con ruedas grandes

002905

61 x 103 cm

88 cm

13,9 / 125 kg

Aluminio

40,5 cm

30

Breezy Style de aluminio  
con ruedas pequeñas

002911

60 x 98 cm

88 cm

13,9 / 125 kg

Aluminio

45,5 cm

31



Gris

Cód.  
43 cm 000348Cód.  
46 cm 000350

## SILLA DE RUEDAS GIRALDA

Silla de ruedas autopropulsable, plegable y con diseño compacto. Su asiento ergonómico y sus reposabrazos y reposapiés abatibles ofrecen al usuario un desplazamiento ligero y confortable. Además, incluye una bolsa para efectos personales. Es muy segura gracias a la fácil activación de los frenos.

Naranja

Cód.  
43 cm 145271Cód.  
46 cm 146600

Azul

Cód.  
43 cm QA-00461/01-BLCód.  
46 cm QA-00461/02-BL

Gris

Cód.  
000351

## SILLA DE RUEDAS ALCÁZAR

Silla de ruedas autopropulsable de estructura robusta, con reposapiés fijos y reposabrazos acolchados. Destaca por su fácil maniobrabilidad que permite moverse por cualquier espacio. Además, es plegable e incluye un bolsillo trasero para guardar pertenencias.

Azul


Cód.  
144759

Código	Modelo	Ancho asiento	Ancho total	Largo total	Altura total	Peso	Peso máx. soportado	Material
000348	Silla de ruedas Giralda gris asiento 43 cm	43 cm	59 cm	107 cm	91 cm	18,7 kg	100 kg	Acero
000350	Silla de ruedas Giralda gris asiento 46 cm	46 cm	62 cm	107 cm	91 cm	18,7 kg	100 kg	Acero
145271	Silla de ruedas Giralda naranja asiento 43 cm	43 cm	59 cm	107 cm	91 cm	18,7 kg	100 kg	Acero
146600	Silla de ruedas Giralda naranja asiento 46 cm	46 cm	62 cm	107 cm	91 cm	18,7 kg	100 kg	Acero
QA-00461/01-BL	Silla de ruedas Giralda azul asiento 43 cm	43 cm	59 cm	107 cm	91 cm	18,7 kg	100 kg	Acero
QA-00461/02-BL	Silla de ruedas Giralda azul asiento 46 cm	46 cm	62 cm	107 cm	91 cm	18,7 kg	100 kg	Acero
000351	Silla de ruedas Alcázar 46 cm	46 cm	66 cm	100 cm	86 cm	16,5 kg	100 kg	Acero
144759	Silla de ruedas Alcázar azul	46 cm	66 cm	100 cm	86 cm	16,5 kg	100 kg	Acero





Gris

Cód.  
146598

## SILLA DE RUEDAS ALCAZABA

Silla de ruedas autopropulsable de estructura robusta, con reposapiés fijos y reposabrazos acolchados. Destaca por su buena maniobrabilidad la cual permite moverse por cualquier espacio. Es plegable e incluye un bolsillo trasero para guardar pertenencias.

Verde

Cód.  
147954Tapicería  
negraCód.  
144760

## SILLA DE TRÁNSITO MAESTRANZA

Silla de tránsito manual fabricada en acero, ligera y resistente. Este modelo cuenta con reposapiés abatibles y reposabrazos que proporcionan una gran comodidad al usuario. Además, incluye un bolsillo trasero para almacenamiento de enseres personales.

Tapicería azul  
y negraCód.  
147328Ancho  
asientoAncho  
totalLargo  
totalAltura  
total

Peso

Peso máx.  
soportado

Material

Código	Modelo	Ancho asiento	Ancho total	Largo total	Altura total	Peso	Peso máx. soportado	Material
146598	Silla de ruedas Alcazaba gris	46 cm	65 cm	106 cm	86 cm	16,55 kg	100 kg	Acero
147954	Silla de ruedas Alcazaba verde	46 cm	65 cm	106 cm	86 cm	16,55 kg	100 kg	Acero
144760	Silla de ruedas Maestranza negra	45 cm	57 cm	86 cm	89 cm	15,4 kg	100 kg	Acero
147328	Silla de ruedas Maestranza rayas azul	45 cm	57 cm	86 cm	89 cm	15,4 kg	100 kg	Acero



## SILLA DE RUEDAS ÓPERA DE ALUMINIO

Silla de ruedas autopropulsable y plegable fabricada en aluminio con acabado en color plata. Cuenta con respaldo fijo de color negro, reposabrazos abatibles y reposapiés extraíbles. Estructura plegable con doble travesaño para máxima robustez.








Cód.  
147324



## SILLA DE RUEDAS PLEGABLE DE ALUMINIO

Silla de ruedas autopropulsable con estructura ligera fabricada en aluminio para facilitar su uso. Dispone de reposapiés extraíbles y reposabrazos acolchados y abatibles, convirtiéndose en una opción muy cómoda y de gran calidad.

Cód.  
030708

Código	Modelo	 Ancho asiento	 Ancho total	 Largo total	 Altura total	 Peso	 Peso máx. soportado	 Material
147324	Silla de ruedas Ópera de aluminio	45,5 cm	64 cm	108 cm	90 cm	16 kg	100 kg	Aluminio
030708	Silla de ruedas plegable de aluminio	43 cm	62 cm	106 cm	88 cm	14 kg	120 kg	Aluminio

Cód.  
030712

## SILLA DE RUEDAS DE ALUMINIO NEPTUNO

Esta silla de ruedas de tránsito está especialmente indicada para hacer desplazamientos de forma fácil y cómoda, gracias al diseño de su respaldo y asiento ergonómicos con reposapiés abatible. Es plegable y al estar fabricada en material ignífugo es segura y duradera. Incluye reposabrazos acolchados y frenos en empuñadura para facilitar la maniobrabilidad.

Cuadros  
escocesesCód.  
148496Cód.  
QA-00359/07








## SILLA DE RUEDAS MUSEO DE ALUMINIO

Silla de ruedas plegable fabricada en aluminio de alta resistencia, lo que le aporta robustez y ligereza. Cuenta con respaldo abatible de color negro y reposabrazos y reposapiés abatibles y desmontables, que le harán la vida más fácil al usuario. Además, sus ruedas macizas aportan una durabilidad extra. Incluye frenos en la empuñadura para su fácil manejo.

Cód.  
030707

## SILLA DE RUEDAS PLEGABLE DE ALUMINIO

Silla de ruedas de tránsito plegable con estructura ligera fabricada en aluminio. Su respaldo es abatible y sus reposapiés desmontables. Cuenta con frenos en las empuñaduras para facilitar las paradas al acompañante.

Código	Modelo	 Ancho asiento	 Ancho total	 Largo total	 Altura total	 Peso	 Peso máx. soportado	 Material
030712	Silla de ruedas Neptuno negra	34 cm	51 cm	53 cm	93,5 cm	7 kg	100 kg	Aluminio
148496	Silla de ruedas Neptuno cuadros escoceses	34 cm	51 cm	53 cm	93,5 cm	7 kg	100 kg	Aluminio
QA-00359/07	Silla de ruedas Museo de aluminio	46 cm	56 cm	88 cm	90 cm	11,3 kg	100 kg	Aluminio
030707	Silla de ruedas plegable de aluminio	48 cm	64 cm	106 cm	88 cm	12 kg	100 kg	Aluminio



**E** Pedido por encargo

Cód.  
40 cm 084160

Cód.  
43 cm 132144

Cód.  
46 cm 083949

Cód.  
49 cm 132322

## BREEZY PREMIUM RUEDAS GRANDES

Silla de ruedas autopropulsable fabricada en acero. Es plegable y dispone de reposapiés desmontables y reposabrazos ergonómicos abatibles. Además las empuñaduras pueden ajustarse para mayor comodidad del acompañante. Ancho de asiento variable:



**E** Pedido por encargo

Cód.  
40 cm 084509

Cód.  
43 cm 133341

Cód.  
46 cm 084418

Cód.  
49 cm 109892

## BREEZY PREMIUM RUEDAS PEQUEÑAS

Silla de ruedas de tránsito fabricada en acero con diseño cuidado y estético. Cuenta con un asiento ergonómico, reposabrazos abatibles y desmontables y reposapiés abatibles y giratorios. Este modelo intenta ofrecer la máxima seguridad al usuario. Ancho de asiento variable:



**E** Pedido por encargo

## BREEZY STYLE DE ALUMINIO CON RUEDAS GRANDES

Silla de ruedas autopropulsable fabricada en aluminio y con diseño moderno. Cuenta con reposapiés y reposabrazos desmontables y abatibles. Es resistente, fiable y segura, ideal para personas con movilidad reducida. Ancho de asiento variable:

Cód.  
40,5 cm 002905

Cód.  
43 cm 002906

Cód.  
45,5 cm 129126

Código	Modelo	Ancho asiento	Ancho total	Largo total	Altura total	Peso	Peso máx. soportado	Material
084160	Breezy Premium ruedas grandes asiento 40 cm	40 cm	59 cm	105 cm	94,5 cm	16,5 kg	125 kg	Acero
132144	Breezy Premium ruedas grandes asiento 43 cm	43 cm	62 cm	105 cm	94,5 cm	16,5 kg	125 kg	Acero
083949	Breezy Premium ruedas grandes asiento 46 cm	46 cm	65 cm	105 cm	94,5 cm	16,5 kg	125 kg	Acero
132322	Breezy Premium ruedas grandes asiento 49 cm	49 cm	68 cm	105 cm	94,5 cm	16,5 kg	125 kg	Acero
084509	Breezy Premium ruedas pequeñas asiento 40 cm	40 cm	56,5 cm	95 cm	94,5 cm	16 kg	125 kg	Acero
133341	Breezy Premium ruedas pequeñas asiento 43 cm	43 cm	59,5 cm	95 cm	94,5 cm	16 kg	125 kg	Acero
084418	Breezy Premium ruedas pequeñas asiento 46 cm	46 cm	62,5 cm	95 cm	94,5 cm	16 kg	125 kg	Acero
109892	Breezy Premium ruedas pequeñas asiento 49 cm	49 cm	65,5 cm	95 cm	94,5 cm	16 kg	125 kg	Acero



## BREEZY STYLE DE ALUMINIO CON RUEDAS PEQUEÑAS



Silla de ruedas de tránsito fabricada en aluminio con una estructura resistente y robusta. Se adapta a la necesidad del usuario gracias a sus reposapiés y reposabrazos abatibles. Es plegable, con puños ajustables en altura y respaldo transpirable, perfecta para personas que tienen que hacer un uso prolongado de ella.

Cód. 40,5 cm 002909    Cód. 43 cm 002910    Cód. 45,5 cm 002911



## SILLA DE RUEDAS SEVILLA S220

Silla de ruedas plegable para poder transportarla y guardarla fácilmente. La silla de ruedas autopropulsable tiene un elegante diseño, con estructura color antracita y tapicería de Nylón acolchado. Tiene un bolsillo en el respaldo para llevar cosas personales.

Cód. 40 cm 000893    Cód. 43 cm 164039    Cód. 46 cm 000894



## SILLA DE RUEDAS SEVILLA S230

Silla de ruedas plegable para poder transportarla y guardarla fácilmente. La silla de ruedas autopropulsable tiene un elegante diseño, con estructura color antracita y tapicería de Nylón acolchado. Tiene un bolsillo en el respaldo para llevar cosas personales.

Cód. 40 cm 000891  
Cód. 43 cm 164040  
Cód. 46 cm 000892

Código	Modelo	Ancho asiento	Ancho total	Largo total	Altura total	Peso	Peso máx. soportado	Material
002905	Breezy Style ruedas grandes asiento 40,5 cm	40,5 cm	58,5 cm	103 cm	88 cm	13,9 kg	125 kg	Aluminio
002906	Breezy Style ruedas grandes asiento 43 cm	43 cm	61 cm	103 cm	88 cm	13,9 kg	125 kg	Aluminio
129126	Breezy Style ruedas grandes asiento 45,5 cm	45,5 cm	63,5 cm	103 cm	88 cm	13,9 kg	125 kg	Aluminio
002909	Breezy Style ruedas pequeñas asiento 40,5 cm	40,5 cm	55 cm	98 cm	88 cm	13,9 kg	125 kg	Aluminio
002910	Breezy Style ruedas pequeñas asiento 43 cm	43 cm	57,5 cm	98 cm	88 cm	13,9 kg	125 kg	Aluminio
002911	Breezy Style ruedas pequeñas asiento 45,5 cm	45,5 cm	60 cm	98 cm	88 cm	13,9 kg	125 kg	Aluminio
000893	Silla de ruedas S220 Sevilla asiento 40 cm	40 cm	61 cm	103 cm	92 cm	12 kg	110 kg	Acero
164039	Silla de ruedas S220 Sevilla asiento 43 cm	43 cm	64 cm	103 cm	92 cm	12 kg	110 kg	Acero
000894	Silla de ruedas S220 Sevilla asiento 46 cm	46 cm	67 cm	103 cm	92 cm	12 kg	110 kg	Acero
000891	Silla de ruedas S230 Sevilla asiento 40 cm	40 cm	53 cm	88 cm	92 cm	12 kg	110 kg	Acero
164040	Silla de ruedas S230 Sevilla asiento 43 cm	43 cm	56 cm	88 cm	92 cm	12 kg	110 kg	Acero
000892	Silla de ruedas S230 Sevilla asiento 46 cm	46 cm	60 cm	88 cm	92 cm	12 kg	110 kg	Acero



E

Pedido por encargo

### SILLA DE RUEDAS ELÉCTRICA LYRA

Silla eléctrica fabricada en aluminio, ligera y resistente. Es plegable y cuenta con un asiento acolchado, reposabrazos abatibles y bolsillo posterior para hacer la vida más confortable al usuario.

*\*Este artículo, según Orden Ministerial SCB/45/2019 en el punto 8 del anexo I, para determinar el coeficiente de corrección, cuando sea con dispensación a cargo del Sistema Nacional de Salud, se considera de adaptación de complejidad media (ADAP2)\**

Cód.  
QA-00480/03



E

Pedido por encargo

### SILLA DE RUEDAS ELÉCTRICA ORIÓN

Esta silla eléctrica ofrece grandes ventajas como su sistema de amortiguación y su asiento regulable en cuatro posiciones. Además, es muy segura gracias al cinturón y los ruedines antivuelco que posee.

*\*Este artículo, según Orden Ministerial SCB/45/2019 en el punto 8 del anexo I, para determinar el coeficiente de corrección, cuando sea con dispensación a cargo del Sistema Nacional de Salud, se considera de adaptación de complejidad media (ADAP2)\**

Cód.  
QA-00480/04



E

Pedido por encargo

### SILLA DE RUEDAS ELÉCTRICA TROYA

Silla eléctrica diseñada para garantizar la comodidad y movilidad en todo tipo de terrenos. Fácil plegado para un mayor transporte. Batería de última generación y ruedas macizas para grandes distancias. Troya le aporta una gran resistencia y ligereza, perfecta para el uso diario.

*\*Este artículo, según Orden Ministerial SCB/45/2019 en el punto 8 del anexo I, para determinar el coeficiente de corrección, cuando sea con dispensación a cargo del Sistema Nacional de Salud, se considera de adaptación de complejidad media (ADAP2)\**

Cód.  
QA-00480/05

Código	Modelo	Medidas [Ancho x Largo]	Batería	Autonomía	Peso [con baterías]	Peso máx. soportado
QA-00480/03	Silla de ruedas eléctrica Lyra	65 x 99 cm	2 de 20 Amp.	20 km	55 kg	110 kg
QA-00480/04	Silla de ruedas eléctrica Orión	63 x 100 cm	2 de 32 Amp.	30 km	65 kg	110 kg
QA-00480/05	Silla de ruedas eléctrica Troya	91-106 x 64 cm	24V6Ah (de Litio)	17 km	24.8 kg	120 kg

### SILLA DE RUEDAS ELÉCTRICA RUMBA

Silla de ruedas eléctrica de gran resistencia. Cuenta con respaldo ajustable en 3 alturas, ruedas delanteras macizas y ruedas traseras neumáticas para ofrecer una autonomía completa y segura. Ancho de asiento variable:

*\*Este artículo, según Orden Ministerial SCB/45/2019 en el punto 8 del anexo I, para determinar el coeficiente de corrección, cuando sea con dispensación a cargo del Sistema Nacional de Salud, se considera de adaptación de complejidad media (ADAP2)\**



**E** Pedido por encargo



48 cm  
Cód. 000888  
42 cm  
Cód. 000887

### SCOOTER ELÉCTRICO ULISES

Este scooter eléctrico plegable está pensado para usarlo en todos los desplazamientos cortos que necesites. Proporciona una gran comodidad y seguridad gracias a su asiento acolchado, sus reposabrazos abatibles y su sistema de regulación de altura y el mando.



**E** Pedido por encargo



Rojo  
Cód. QA-00562/11-RJ



Azul  
Cód. QA-00562/11-AZ

Código	Modelo	Medidas [Ancho x Largo]	Batería	Autonomía	Peso [con baterías]	Peso máx. soportado
000887	Silla de ruedas eléctrica Rumba asiento 42	58 x 107 cm	50 Amp.	25 km	75 kg	125 kg
000888	Silla de ruedas eléctrica Rumba asiento 48	64 x 107 cm	50 Amp.	25 km	75 kg	125 kg
QA-00562/11-RJ	Scooter eléctrico Ulises Rojo	45 x 96,5 cm	24V10AH	15 km	23,4 kg (sin bat.)	125 kg
QA-00562/11-AZ	Scooter eléctrico Ulises Azul	45 x 96,5 cm	24V10AH	15 km	23,4 kg (sin bat.)	125 kg



## SCOOTER ELÉCTRICO VIRGO

Scooter eléctrico plegable y ligero, ideal para llevarlo a cualquier parte. Cuenta con una palanca de punto muerto para que otra persona pueda empujarlo y la posibilidad de conducción con una única mano. Posee asiento acolchado y plegable y una práctica cesta.



Rojo  
Cód. QA-00562/05-BD

Azul  
Cód. QA-00562/05-AZ



## SCOOTER ELÉCTRICO PISCIS

Scooter eléctrico con asiento giratorio de 360° y sistema de conducción ambidiestro. Gracias a su fácil manejo es ideal para cualquier tipo de terreno. Su cómodo asiento acolchado proporciona un mayor confort al usuario.



Plata  
Cód. QA-00562/06-GR

Rojo  
Cód. QA-00562/06-BD

Azul  
Cód. QA-00562/06-AZ

Código	Modelo	Medidas [Ancho x Largo]	Batería	Autonomía	Peso [con baterías]	Peso máx. soportado
QA-00562/05-BD	Scooter eléctrico Virgo rojo	51 x 100 cm	12v. 12ah.	10 km	40 kg	115 kg
QA-00562/05-AZ	Scooter eléctrico Virgo azul	51 x 100 cm	12v. 12ah.	10 km	40 kg	115 kg
QA-00562/06-GR	Scooter eléctrico Piscis plata	58 x 116 cm	12v. 36ah.	34 km	67,5 kg	135 kg
QA-00562/06-BD	Scooter eléctrico Piscis rojo	58 x 116 cm	12v. 36ah.	34 km	67,5 kg	135 kg
QA-00562/06-AZ	Scooter eléctrico Piscis azul	58 x 116 cm	12v. 36ah.	34 km	67,5 kg	135 kg





**E** Pedido por encargo

### SCOOTER ELÉCTRICO LEO

Scooter eléctrico con el que disfrutar de una conducción segura gracias a sus luces de freno, intermitentes e indicador de batería. Se desmonta fácilmente y su motor está protegido contra las salpicaduras para disfrutar siempre de un funcionamiento de máxima fiabilidad. Disponible en varios colores.



Plata  
Cód. 000884

Rojo  
Cód. QA-00212/RJ4

Azul  
Cód. QA-00212/01



**E** Pedido por encargo

### SCOOTER ELÉCTRICO COLIBRI

Scooter eléctrico con diseño compacto y plegable para poder transportarlo a dónde se necesite. Dispone de asiento acolchado para disfrutar de un desplazamiento cómodo y seguro gracias a su suave conducción. Incluye una práctica cesta para realizar tareas diarias.



Azul 12 Amp.  
Cód. 000895

Azul 18 Amp.  
QA-00455/02

Verde 12 Amp.  
Cód. QA-00455/VD12

Verde 18 Amp.  
QA-00455/VD18

Blanco 12 Amp.  
Cód. QA-00455/BL12

Blanco 18 Amp.  
QA-00455/BL18

Código	Modelo	Medidas [Ancho x Largo]	Batería	Autonomía	Peso [con baterías]	Peso máx. soportado
QA-00455/VD12	Scooter eléctrico Colibri verde 12 Amp.	50,5 x 101 cm	12 Amp.	16 km	48,9 kg	136 kg
QA-00455/BL12	Scooter eléctrico Colibri blanco 12 Amp.	50,5 x 101 cm	12 Amp.	16 km	48,9 kg	136 kg
QA-00455/02	Scooter eléctrico Colibri azul 18 Amp.	50,5 x 101 cm	18 Amp.	16 km	48,9 kg	136 kg
QA-00455/VD18	Scooter eléctrico Colibri verde 18 Amp.	50,5 x 101 cm	18 Amp.	16 km	48,9 kg	136 kg
QA-00455/BL18	Scooter eléctrico Colibri blanco 18 Amp.	50,5 x 101 cm	18 Amp.	16 km	48,9 kg	136 kg
000884	Scooter eléctrico Leo plata	59 x 122 cm	36 Amp.	38 km	78 kg	136 kg
QA-00212/RJ4	Scooter eléctrico Leo rojo	59 x 122 cm	36 Amp.	38 km	78 kg	136 kg
QA-00212/01	Scooter eléctrico Leo azul	59 x 122 cm	36 Amp.	38 km	78 kg	136 kg
000895	Scooter eléctrico Colibri azul 12 Amp.	50,5 x 101 cm	12 Amp.	16 km	48,9 kg	136 kg



E

Pedido por encargo



E

Pedido por encargo



E

Pedido por encargo

## CAMA ELÉCTRICA SIN ELEVADOR

Cama eléctrica con cuatro planos, tres articulaciones y soporte de lamas fijo. El usuario podrá cambiar fácilmente entre las distintas posiciones gracias al mando con cable que acciona el motor. Su cómodo somier se adapta a la forma del cuerpo asegurando un confort total.

90 cm  
Cód. 084848105 cm  
Cód. QMD-00007/11

## CAMA ELÉCTRICA CON ELEVADOR

Cama articulada eléctrica con somier carro-elevador. Garantiza un descanso adecuado gracias a su postura ergonómica controlada a través de un mando a distancia, ajustándose a las necesidades de cada persona. Una opción confortable, segura y de calidad tanto para el usuario como los familiares dentro del hogar.

90 cm  
Cód. 084806105 cm  
Cód. QMD-00007/13

## CONJUNTO CAMA ELÉCTRICA CON CABECERO, PIECERO Y BARANDILLA

Cama eléctrica con cuatro planos y carro-elevador que permite una elevación. Es ideal para mejorar la comodidad y calidad de vida del usuario y se adapta perfectamente a las distintas necesidades que puedan ocasionarse.

90 cm  
Cód. 000903105 cm  
Cód. QMD-00007/14

Código	Modelo	Ancho total	Largo total	Elevación	Peso máx. soportado
084848	Cama eléctrica sin elevador 90 cm	90 cm	196 cm	Altura 38 cm	135 kg
QMD-00007/11	Cama eléctrica sin elevador 105 cm	105 cm	196 cm	Altura 38 cm	135 kg
084806	Cama eléctrica con elevador 90 cm	90 cm	196 cm	38 - 80 cm	135 kg
QMD-00007/13	Cama eléctrica con elevador 105 cm	105 cm	196 cm	38 - 80 cm	135 kg
000903	Conjunto cama eléctrica 90 cm	90 cm	196 cm	38 - 78 cm	135 kg
QMD-00007/14	Conjunto cama eléctrica 105 cm	105 cm	196 cm	38 - 78 cm	135 kg



### GRÚA ELÉCTRICA SUNLIFT

Grúa eléctrica con estructura de acero y arnés para elevación o traslado de personas. Cuenta con una percha de seguridad antideslizante y un asa de empuje ergonómica. Para garantizar la máxima seguridad, el anclaje del mástil es totalmente rígido. Tiene doble rango de elevación para ajustarse a las necesidades del usuario.

Cód. QA-00035/01-A



### GRÚA HIDRAÚLICA

Grúa de pistón hidráulico para elevar o trasladar a personas con movilidad reducida. Cuenta con dos asas anatómicas, una percha para sujetarse y un arnés que aportan seguridad al usuario y facilitan el trabajo de sus cuidadores. Además, gracias a sus ruedas, dos de ellas con frenos, es muy fácil de mover.

Cód. QA-00560/180




### GRÚA ELÉCTRICA

Grúa eléctrica para el traslado de personas con movilidad reducida. Dispone de un sistema de apertura con pedal que consigue que sus cuidadores hagan menos esfuerzo físico. El usuario se sentirá seguro gracias al arnés y a la percha de sujeción que incorpora. Además, cuenta con ruedas, dos de ellas con frenos, para desplazarla cómodamente.


135 kg                      180 kg  
Cód. QA-00561/135      Cód. QA-00561/150

Código	Modelo	Altura total	Altura percha	Radio de giro	Batería	Peso máx. soportado
QA-00035/01-A	Grúa eléctrica Sunlift	125 - 185 cm	45 - 160 cm	115 cm	4,5 Amp.	150 kg
QA-00560/180	Grúa hidráulica	160 cm	84 - 175 cm	-	-	135 kg
QA-00561/135	Grúa eléctrica 135 kg	160 cm	70 - 160 cm	-	4,2 Amp.	135 kg
QA-00561/150	Grúa eléctrica 180 kg	160 cm	70 - 160 cm	-	4,2 Amp.	180 kg

Cód.  
000905


### COLCHÓN VISCOELÁSTICO 90x190 cm

Colchón viscoelástico con memory foam que distribuye la presión por toda la superficie de contacto. Es antialérgico, antiácaros, lavable y posee un sistema de fabricación por célula abierta para una mejor ventilación. Además, trae una funda impermeable de poliuretano incluida.

Cód.  
129012


### COLCHÓN DE POLIURETANO 90x190 cm

Colchón con núcleo de espumación de poliuretano flexible perfilado que distribuye el peso de manera uniforme por toda la superficie aliviando la presión. Es antialérgico, antiácaros, lavable y cuenta con un sistema de fabricación por célula abierta que mejora la ventilación y evita la humedad. Además, incluye una funda impermeable, transpirable e ignífuga de poliuretano con cremallera en forma de L.

Cód.  
QMD-00008/03

### COLCHÓN DE LÁTEX 90x190 cm

Este colchón fabricado en látex 100 % sintético es antialérgico, antiácaros y lavable. Proporciona un perfecto soporte, aliviando puntos de presión en las zonas de más peso del cuerpo, favoreciendo la circulación sanguínea. Incluye una funda bielástica impermeable, transpirable e ignífuga de poliuretano con cremallera en forma de L.

Cód.  
084012

### BARANDILLA DESLIZANTE UNIVERSAL UNIDAD

Baranda deslizante de acero cromado, resistente y útil para prevenir caídas desde la cama, ayudando así a facilitar la rutina tanto del propio usuario como de sus acompañantes. Tiene un diseño discreto que se adapta a cualquier tipo de cama.

Cód.  
QMD-00007/28

### PAR DE BARANDILLAS PLEGABLES DE ACERO PINTADO

Barandillas de acero universales para ambos lados de la cama. Su diseño moderno y resistente de tres barras evita posibles caídas y proporciona seguridad al usuario. Incluyen un tirador para su plegado y mordazas reforzadas para regularla.

Código	Modelo	Ancho total	Largo total	Altura total	Peso	Peso máx. soportado	Material
000905	Colchón viscoelástico	90 cm	190 cm	15 cm	9 kg	125 kg	Memory Foam
129012	Colchón de poliuretano	90 cm	190 cm	15 cm	9 kg	125 kg	Poliuretano
QMD-00008/03	Colchón de látex	90 cm	190 cm	15 cm	9 kg	125 kg	Látex
084012	Barandilla deslizante	5 cm	115 cm	75 cm	3 kg	-	Acero
QMD-00007/28	Par de barandillas plegables de acero pintado	2,5 cm	140,3 cm	49,5 cm	13 kg	-	Acero

# 02

## Baño



Elevadores de WC



Asientos para la ducha



Sillas con WC



Otras ayudas para la higiene



MODELO	Elevador de fácil ajuste sin tapa	Elevador de fácil ajuste con tapa	Elevador de inodoro sin tapa
>_ Código	000800	000744	QA-00350/09
👁 Ancho x Largo	41 x 42 cm	41 x 42 cm	36 x 39 cm
👁 Altura total	11 cm	11 cm	14 cm
🏋️ Peso / Peso máx.	1,2 / 185 kg	1,6 / 185 kg	1,3 / 190 kg
🔗 Material	PP	PP	PVC
Página	42	42	42



MODELO	Elevador de 10 cm con tapa regulable	Elevador regulable (3 alturas) con tapa	Elevador regulable con reposabrazos abatibles ajustable
>_ Código	085829	132328	085860
👁 Ancho x Largo	37,5 x 41 cm	36 x 42,5 cm	36 x 42,5 cm
👁 Altura total	10 cm	6 - 15 cm	6 - 15 cm
🏋️ Peso / Peso máx.	1,1 / 225 kg	2,7 / 120 kg	5 / 120 kg
🔗 Material	PP	PP	PP
Página	43	43	43



MODELO	Elevador con reposabrazos y tapa	Elevador sin tapa patas y reposabrazos
>_ Código	QA-00350/05	147538
👁 Ancho x Largo	66 x 42 cm	60 x 42 cm
👁 Altura total	11 cm	52 - 65 cm
🏋️ Peso / Peso máx.	3,1 / 110 kg	5,4 / 150 kg
🔗 Material	PP	PP
Página	44	44



Elevador de inodoro con tapa



Elevador mullido (blando) sin tapa



Elevador blando con tapa



Elevador de 10 cm sin tapa

132333	124818	030690	085951
36 x 40 cm	38 x 41 cm	39 x 41 cm	37,5 x 41 cm
6 cm / 10 cm / 14 cm	11 cm	11 cm	10 cm
1,3 / 190 kg	0,5 / 185 kg	2 / 185 kg	1,1 / 225 kg
PVC	Espuma inyectada	Espuma inyectada	PP
42	42	42	43



Elevador con tapa ajustable Muralla



Elevador Cibeles



Elevador reposabrazos abatible Alcalá



Elevador con reposabrazos sin tapa

089391	000361	085266	QA-00350/04
42 x 52,5 cm	52 x 42 cm	44 x 51 cm	66 x 42 cm
5 - 15 cm	12 cm	10 cm	11 cm
5,4 / 150 kg	2,5 / 100 kg	5,4 / 150 kg	2,7 / 110 kg
PVC	PVC	PVC	PP
43	44	44	44



## ELEVADOR DE FÁCIL AJUSTE

Alza de WC disponible con o sin tapa, de 11 cm de altura y con un discreto diseño en color blanco que se ajusta a la mayoría de inodoros. Dispone de un recorte delantero que lo hace más cómodo y de un sistema de sujeción rápida al inodoro mediante clips que hace que sea muy fácil de instalar. Una ayuda segura y resistente que facilita la vida diaria de las personas con movilidad reducida.

Sin tapa  
Cód. 000800

Con tapa  
Cód. 000744



## ELEVADOR DE INODORO TITÁN CON TAPA

Elevador de WC con tapa de 10 cm de altura, fabricado en plástico. Es resistente, ligero y seguro gracias a su sellado al inodoro. Además, resulta muy cómodo para el usuario tanto por su sencilla y rápida colocación como por su fácil limpieza. Una ayuda vital para personas con problemas de movilidad.

10 cm  
Cód. 132333



## ELEVADOR DE INODORO TITÁN SIN TAPA

Elevador de WC sin tapa de 14 cm de altura, fabricado en plástico. Es resistente, ligero y seguro gracias a su sellado al inodoro. Además, resulta muy cómodo para el usuario tanto por su sencilla y rápida colocación como por su fácil limpieza. Una ayuda vital para personas con problemas de movilidad.

14 cm  
Cód. QA-00350/09



## ELEVADOR BLANDO (MULLIDO)

Elevador de WC blando de 11 cm, disponible con o sin tapa, con recorte delantero para mayor comodidad del usuario. Su color y diseño hacen que sea discreto, además de duradero. Es fácil de instalar y limpiar. Es autoajutable, no necesita fijaciones. Su material blando mejora el confort en el contacto con la piel.

Sin tapa  
Cód. 124818

Con tapa  
Cód. 030690

Código	Modelo	Medidas [Ancho x Largo]	Altura total	Peso	Peso máx. soportado	Material
000800	Elevador de fácil ajuste sin tapa	41 x 42 cm	11 cm	1,2 kg	185 kg	PP
000744	Elevador de fácil ajuste con tapa	41 x 42 cm	11 cm	1,6 kg	185 kg	PP
QA-00350/09	Elevador de inodoro sin tapa	36 x 40 cm	14 cm	1,3 kg	190 kg	PVC
132333	Elevador de inodoro con tapa	36 x 40 cm	10 cm	1,3 kg	190 kg	PVC
124818	Elevador blando sin tapa	38 x 41 cm	11 cm	0,5 kg	185 kg	Espuma inyectada
030690	Elevador blando con tapa	39 x 41 cm	11 cm	2 kg	185 kg	Espuma inyectada





### ELEVADOR DE 10 CM

Elevador de WC de 10 cm disponible con o sin tapa. Muy práctico, se ajusta a la mayoría de los inodoros. Tiene un diseño discreto y está fabricado de materiales resistentes y fiables para garantizar durabilidad y seguridad.

Sin tapa  
Cód. 085951

Con tapa  
Cód. 085829



### ELEVADOR 3 ALTURAS CON TAPA

Elevador de WC con tapa, ajustable a tres alturas: 6, 10 y 15 cm. Es la ayuda perfecta para que los mayores se sientan seguros y cómodos en su rutina. De fácil instalación y diseño en un discreto color blanco.

Cód. 132328



### ELEVADOR REGULABLE CON REPOSABRAZOS ABATIBLES

Elevador de WC con tapa y reposabrazos abatibles, ajustable a tres alturas: 6, 10 y 15 cm. Es la ayuda perfecta para que los mayores se sientan seguros y cómodos en su rutina. De fácil instalación y diseño en un discreto color blanco.

Cód. 085860



### ELEVADOR MURALLA CON TAPA REGULABLE

Elevador de inodoro con reposabrazos abatibles, regulable en altura (5, 10 y 15 cm) e inclinable; se adapta perfectamente a las necesidades de personas con movilidad reducida. Incluye tapa para ofrecer mayor higiene.

Cód. 089391

Código	Modelo	Medidas [Ancho x Largo]	Altura total	Peso	Peso máx. soportado	Material
085951	Elevador de 10 cm sin tapa	37,5 x 41 cm	10 cm	1,1 kg	225 kg	PP
085829	Elevador de 10 cm con tapa	37,5 x 41 cm	10 cm	1,1 kg	225 kg	PP
132328	Elevador regulable con tapa	36 x 42,5 cm	6 - 15 cm	2,7 kg	120 kg	PP
085860	Elevador regulable reposabrazos abatibles	36 x 42,5 cm	6 - 15 cm	5 kg	120 kg	PP
089391	Elevador Muralla	42 x 52,5 cm	5 - 15 cm	5,4 kg	150 kg	PVC



### ELEVADOR CIBELES CON REPOSABRAZOS

Elevador de inodoro fabricado en PVC con 12 cm de altura. Resistente, con reposabrazos acolchados y fijos para una mayor comodidad y seguridad del usuario. El mecanismo de sujeción frontal garantiza un bloqueo seguro y fácil al inodoro.

Cód. 000361



### ELEVADOR CON REPOSABRAZOS ABATIBLE (ALCALÁ)

Elevador de inodoro con tapa y reposabrazos abatibles que ofrecen una mayor comodidad y seguridad al usuario. Su instalación no requiere herramientas. Clip de fijación frontal al inodoro y hendidura para una mayor comodidad.

Cód. 085266



### ELEVADOR CON REPOSABRAZOS

Elevador de WC disponible con o sin tapa, con reposabrazos fijos y de 11 cm de altura; ideal para personas con movilidad reducida. Su uso es muy sencillo, colocándolo sobre el WC y ajustando los cuatro clips que incluye.

Sin tapa  
Cód. QA-00350/04

Con tapa  
Cód. QA-00350/05



### ELEVADOR SIN TAPA, PATAS Y REPOSABRAZOS

Elevador de inodoro con patas de altura regulable y reposabrazos fijos. Es un apoyo resistente para personas con dificultad de movilidad. Su instalación y uso es muy sencillo, al igual que su limpieza. Especialmente diseñado para aportar seguridad en el sentado e incorporación.

Cód. 147538

Sin tapa: 106 cm  
Con tapa: 107 cm

Código	Modelo	Medidas [Ancho x Largo]	Altura total	Peso	Peso máx. soportado	Material
000361	Elevador Cibeles	52 x 42 cm	12 cm	2,5 kg	100 kg	PVC
085266	Elevador Alcalá	44 x 51 cm	10 cm	5,4 kg	150 kg	PVC
QA-00350/04	Elevador con reposabrazos sin tapa	66 x 42 cm	11 cm	2,7 kg	110 kg	PP
QA-00350/05	Elevador con reposabrazos y tapa	66 x 42 cm	11 cm	3,1 kg	110 kg	PP
147538	Elevador sin tapa, patas y reposabrazos	60 x 42 cm	52 - 65 cm	5,4 kg	150 kg	PP



Taburete de baño  
FaroTaburete de baño  
redondoTaburete de ducha  
giratorio con ventosas

MODELO	Taburete de baño Faro	Taburete de baño redondo	Taburete de ducha giratorio con ventosas
>_ Código	088724	128998	085837
📏 Ancho x Largo	32 x 32 cm	33 x 33 cm	37 x 39 cm
📏 Altura total	44 - 54 cm	23 - 55 cm	24 - 54 cm
📏 Peso / Peso máx.	1,2 / 100 kg	1,6 / 100 kg	4,1 / 125 kg
🔗 Material	Aluminio y PVC	Aluminio y PVC	Aluminio y PVC
Página	48	48	48

Banqueta de ducha  
AcueductoSilla de ducha  
Olivo

MODELO	Banqueta de ducha Acueducto	Silla de ducha Olivo
>_ Código	132346	000359
📏 Ancho x Largo	54 x 39 cm	51 x 37 cm
📏 Altura total	58 - 68 cm	35 - 45 cm
📏 Peso / Peso máx.	2,4 / 100 kg	2,8/110 kg
🔗 Material	Aluminio y PVC	Aluminio y PVC
Página	49	50

Silla de ducha  
PuertoSilla de ducha con  
ruedas y reposapiés

MODELO	Silla de ducha Puerto	Silla de ducha con ruedas y reposapiés
>_ Código	132345	124917
📏 Ancho x Largo	55 x 43 cm	60 x 79 cm
📏 Altura total	72 - 82 cm	90 cm
📏 Peso / Peso máx.	3,1 / 100 kg	8 / 100 kg
🔗 Material	Aluminio y PVC	Aluminio y PVC
Página	51	51



Banqueta de ducha cuadrada



Banqueta de ducha San Fermín



Banqueta de ducha en "U" modelo Bahía



Banqueta de ducha plegable Delta

000743	000358	000357	088476
36 x 28 cm	51 x 40 cm	48 x 40 cm	51,5 x 45 cm
27 - 32 cm	43 - 58,5 cm	41 - 56 cm	47,5 - 52,5 cm
1,6 / 100 kg	1,7 / 100 kg	1,7 / 100 kg	2,6 / 100 kg
Aluminio y PVC	Aluminio y PVC	Aluminio y PVC	Aluminio y PVC
48	49	49	49



Silla de ducha Marisma



Silla de baño acolchada

000355	000799
48 x 45 cm	41 x 30,5 cm
73 - 88,5 cm	67 - 82 cm
2,6 / 100 kg	2,8 / 100 kg
Aluminio y PVC	Aluminio y PVC
50	50



Cód.  
088724

### TABURETE DE BAÑO FARO

Taburete para el baño fabricado en aluminio y PVC blanco. Es muy seguro, ya que cuenta con conteras antideslizantes, y cómodo, gracias a sus patas regulables en altura además de su amplio asiento.



Cód.  
128998

### TABURETE DE BAÑO REDONDO


Taburete redondo para baño o ducha fabricado en aluminio y plástico para una mayor durabilidad e higiene del usuario. Sus patas son antideslizantes y regulables en altura. Tiene el asiento acolchado para mayor comodidad del usuario.



Cód.  
085837

### TABURETE DE DUCHA GIRATORIO CON VENTOSAS







Taburete de ducha giratorio fabricado en aluminio con patas antideslizantes y regulables en altura. Incluye ventosas para mantenerlo fijo y se monta fácilmente sin necesidad de herramientas.



Cód.  
000743

### BANQUETA DE DUCHA CUADRADA

Banqueta para baño o ducha, fabricada en aluminio y plástico para hacerla ligera y transportable. Sus patas antideslizantes y regulables en altura proporcionan una mayor seguridad y facilitan la tarea del acompañante. Además, cuenta con una superficie acolchada con agujeros de drenaje.

Código	Modelo	 Ancho total	 Largo total	 Altura total	 Peso	 Peso máx. soportado	 Material
088724	Taburete de baño Faro	32 cm	32 cm	44 - 54 cm	1,2 kg	100 kg	Aluminio y PVC
128998	Taburete de baño redondo	33 cm	33 cm	23 - 55 cm	1,6 kg	100 kg	Aluminio y PVC
085837	Taburete de ducha giratorio	37 cm	39 cm	24 - 54 cm	4,1 kg	125 kg	Aluminio y PVC
000743	Banqueta de ducha cuadrada	44 cm	34 cm	27 - 32 cm	1,6 kg	100 kg	Aluminio y PVC

Cód.  
000358

### BANQUETA DE DUCHA SAN FERMÍN

Banqueta de baño sin respaldo fabricada en aluminio y PVC blanco, cuya función es facilitar la higiene del usuario. Es muy segura, dispone de agarraderas y conteras antideslizantes, además puede regularse en altura.

Cód.  
000357

### BANQUETA DE DUCHA EN "U" MODELO BAHÍA

Banqueta de baño con asiento en forma de U sin respaldo. Está fabricada de aluminio para aguantar el agua y de PVC blanco, para facilitar la higiene del propio asiento y del usuario. Contiene conteras antideslizantes y sus patas son regulables en altura.

Cód.  
088476







### BANQUETA DE DUCHA PLEGABLE DELTA

Banqueta de ducha plegable y regulable en altura fabricada en acero inoxidable y PVC. Dispone de un asiento ergonómico y conteras antideslizantes para que el usuario pueda disfrutar de una higiene completa y segura.

Cód.  
132346

### BANQUETA DE DUCHA ACUEDUCTO

Banqueta para baño hecha de aluminio y PVC blanco con la que los usuarios podrán disfrutar de una higiene completa de forma segura gracias a sus asas y conteras. Es ligera y tiene orificios en el asiento para filtrar el agua.

Código	Modelo	 Ancho total	 Largo tota	 Altura total	 Peso	 Peso máx. soportado	 Material
000358	Banqueta de ducha San Fermín	51 cm	40 cm	43 - 58,5 cm	1,7 kg	100 kg	Aluminio
000357	Banqueta de ducha en "U" modelo Bahía	48 cm	40 cm	41 - 56 cm	1,7 kg	100 kg	Aluminio y PVC
088476	Banqueta de ducha plegable Delta	51,5 cm	45 cm	47,5 - 52,5 cm	2,6 kg	100 kg	Aluminio y PVC
132346	Banqueta de ducha Acueducto	54 cm	39 cm	58 - 68 cm	2,4 kg	100 kg	Aluminio y PVC

Cód.  
000359



### SILLA DE DUCHA OLIVO

Silla de baño con asiento preparada para filtrar el agua. Dispone de respaldo, conteras antideslizantes y agarraderas laterales que aportan seguridad en la limpieza de los pacientes. Puede trasladarse fácilmente gracias a su poco peso.

Cód.  
000355



### SILLA DE DUCHA MARISMA







Silla de baño fabricada en aluminio y PVC con asiento en forma de U, orificios para filtrar el agua y agarraderas laterales. Puede regularse en altura, es muy ligera y una ayuda vital para la higiene.

Cód.  
000799



### SILLA DE BAÑO ACOLCHADA

Silla de ducha de aluminio y PVC con asiento y respaldo acolchados en color azul. Cuenta con patas antideslizantes y orificios en el asiento para filtrar el agua, garantizando una limpieza segura. Tanto asiento como respaldo, disponen de agarraderas para mejor seguridad y fácil transporte.

Código	Modelo	 Ancho total	 Largo total	 Altura total	 Peso	 Peso máx. soportado	 Material
000359	Silla de ducha Olivo	51 cm	37 cm	35 - 45 cm	2,8 kg	110 kg	Aluminio y PVC
000355	Silla de ducha Marisma	48 cm	45 cm	73 - 88,5 cm	2,6 kg	100 kg	Aluminio y PVC
000799	Silla de baño acolchada	41 cm	30,5 cm	67 - 82 cm	2,8 kg	100 kg	Aluminio y PVC



Cód.  
132345



### SILLA DE DUCHA PUERTO







Silla de baño o ducha con respaldo, reposabrazos y conteras antideslizantes. Su estabilidad, altura regulable y ligereza la hacen perfecta para la higiene de una persona con baja movilidad.

Cód.  
124917



### SILLA DE DUCHA CON RUEDAS Y REPOSAPIÉS

Silla de ducha con ruedas fabricada en aluminio recubierta de epoxi. Tiene asas y reposapiés abatible que mejoran la comodidad del usuario. Las dos ruedas traseras incluyen freno para fijar su posición.

Código	Modelo	 Ancho total	 Largo total	 Altura total	 Peso	 Peso máx. soportado	 Material
132345	Silla de ducha Puerto	55 cm	43 cm	72 - 82 cm	3,1 kg	100 kg	Aluminio y PVC
124917	Silla de ducha con ruedas y reposapiés	60 cm	79 cm	90 cm	8 kg	100 kg	Aluminio y PVC

Silla con WC  
PuenteSilla con WC  
3 en 1Silla con WC  
y ruedas Muelle

## MODELO

>_	Código	030717	QA-00351/04	QA-00351/13
	Ancho x Largo	52 x 53 cm	54 x 54 cm	53 x 51 cm
	Altura total	78 - 100 cm	63 - 78 cm	77,5 - 87,5 cm
	Peso / Peso máx.	7,6 / 100 kg	7,5 / 110 kg	7,9 / 100 kg
	Material	Acero	Acero	Acero
	Página	54	54	54

Silla de habitación  
con inodoroSilla con WC  
y ruedas BarcoSilla con WC  
y ruedas Lima

## MODELO

>_	Código	128992	030715	109090
	Ancho x Largo	60,5 x 50 cm	54 x 62 cm	57,5 x 104,5 cm
	Altura total	90 cm	91,5 cm	100 cm
	Peso / Peso máx.	8 / 130 kg	12,2 / 100 kg	14 / 135 kg
	Material	Acero	Acero	Aluminio
	Página	56	57	57

Silla con WC plegable  
Guadalquivir

QA-00037/31

60 x 60 cm

86 cm

7,5 / 100 kg

Acero

55

Silla con WC  
plegable Ebro

QA-00037/29

53 x 47cm

86 cm

10,4 / 100 kg

Acero

55

Silla de habitación  
con inodoro

030687

45 x 43 cm

40,5 - 58,5 cm

8 / 140 kg

Acero

55

Silla con WC  
de interior

136758

66 x 58 cm

85 cm

6 / 130 kg

Acero

56

Silla con WC  
Ancla

030716

58 x 60 cm

91 cm

11,8 / 100 kg

Acero

58

Silla móvil de ducha  
e interior con inodoro

083899

56 x 62 cm

99 cm

8 / 100 kg

Aluminio

58

Silla WC móvil con  
reposabrazos y reposapiés

085589


45 x 46 cm

87 cm

14,5 / 100 kg

PVC

58



### SILLA CON WC PUENTE

Silla con WC fabricada en acero cromado. Tiene tapa, reposabrazos acolchados y patas antideslizantes, haciéndola más fiable. Puede regularse la altura para mayor comodidad del usuario. Gracias a su fácil plegado, puede transportarse con facilidad.

Cód.  
030717

Cód.  
QA-00351/04



### SILLA CON WC 3 EN 1







Silla plegable multifuncional: puede ser utilizada como WC, elevador o una ayuda auxiliar para el inodoro. Fabricada con acero, tiene sistema antisalpicaduras pensando en el bienestar de los usuarios.


Cód.  
QA-00351/13



### SILLA CON WC Y RUEDAS MUELLE

Silla con WC y ruedas, fabricada en acero con acabado cromado, de peso ligero. Incluye un asiento amplio muy cómodo, tapa y patas regulables en altura. Cuenta con cuatro ruedas, las dos traseras con freno. La cubeta se desmonta para una fácil limpieza y mayor higiene.

Código	Modelo	 Ancho total	 Largo total	 Altura total	 Peso	 Peso máx. soportado	 Material
030717	Silla con WC Puente	52 cm	53 cm	78 - 100 cm	7,6 kg	100 kg	Acero
QA-00351/04	Silla con WC 3 en 1	54 cm	54 cm	63 - 78 cm	7,5 kg	110 kg	Acero
QA-00351/13	Silla con WC y ruedas Muelle	53 cm	51 cm	77,5 - 87,5 cm	7,9 kg	100 kg	Acero



### SILLA CON WC PLEGABLE GUADALQUIVIR

Silla con inodoro con una resistente estructura fabricada en acero matizado en negro y tapicería elaborada en un material acolchado muy fácil de limpiar. Incorpora unos cómodos reposabrazos forrados y acolchados. Es plegable y cuenta con unas conteras antideslizantes en cada pata para una mayor seguridad. Su estructura plegable es ideal para ser guardada o transportada.

Cód.  
QA-00037/31

Cód.  
QA-00037/29



### SILLA CON WC PLEGABLE EBRO







Silla con WC plegable fabricada en acero cromado con acabado blanco. Cuenta con un amplio asiento, respaldo adaptable y reposabrazos de color negro muy cómodos. Dispone de cubeta extraíble con tapa. Es fácil de transportar y guardar, ya que no ocupa apenas espacio.

Cód.  
030687



### SILLA DE HABITACIÓN CON INODORO

Silla para habitación con inodoro y reposabrazos con un diseño elegante. Es ligera, regulable en altura y su asiento está acolchado pensando en aquellos que lo utilizarán. El diseño oculta su función y facilita su limpieza.

Código	Modelo	 Ancho total	 Largo total	 Altura total	 Peso	 Peso máx. soportado	 Material
QA-00037/31	Silla con WC plegable Guadalquivir	60 cm	60 cm	86 cm	7,5 kg	100 kg	Acero
QA-00037/29	Silla con WC plegable Ebro	53 cm	47 cm	86 cm	10,4 kg	100 kg	Acero
030687	Silla de baño con inodoro	45 cm	43 cm	40,5 - 58,5 cm	7,5 kg	140 kg	Acero



## SILLA CON WC DE INTERIOR

Silla de habitación con inodoro fabricada en acero con una capa de epoxi. Se compone de un asiento acolchado con cubeta fácilmente accesible para su limpieza. Es fácil de usar, la tapa se fija mediante un sistema de clips y es muy práctica.



Azul  
Cód. 136758

Aguamarina  
Cód. QA-00073/01-VD



## SILLA HABITACIÓN CON INODORO

Silla de baño con inodoro fabricada en acero con respaldo, reposabrazos y asiento acolchados disponibles en tres colores. Es robusta pero fácil de trasladar y está pensada para facilitar la rutina de personas con movilidad reducida. Además, es muy fácil de limpiar.



Azul  
Cód. 128992

Aguamarina  
Cód. QA-00073/05-VD

Código	Modelo	Ancho total	Largo total	Altura total	Peso	Peso máx. soportado	Material
136758	Silla con WC de interior azul	66 cm	58 cm	85 cm	6 kg	130 kg	Acero
QA-00073/01-VD	Silla con WC de interior aguamarina	66 cm	58 cm	85 cm	6 kg	130 kg	Acero
128992	Silla de baño con inodoro azul	60,5 cm	50 cm	90 cm	8 kg	130 kg	Acero
QA-00073/05-VD	Silla de baño con inodoro aguamarina	60,5 cm	50 cm	90 cm	8 kg	130 kg	Acero



### SILLA CON WC Y RUEDAS BARCO

Silla inodoro con ruedas fabricada en acero color negro. Dispone de reposabrazos y reposapiés abatibles, amplio asiento con tapa y cómodo respaldo adaptable; perfecta para facilitar la vida de personas con dificultad para ir al baño. Dos de sus ruedas incluyen frenos para fijar su posición. Fácil limpieza que garantiza la higiene.







Negra  
Cód. 030715  
Azul  
Cód. 146601



### SILLA CON WC Y RUEDAS LIMA

Silla con WC y ruedas fabricada en aluminio, ligera y fácilmente desplazable. Dispone de asiento acolchado con cuatro posiciones y respaldo suave de secado rápido que se adaptan al usuario para ofrecer la máxima comodidad. Sus reposabrazos y reposapiés abatibles facilitan el traslado y la higiene del usuario. Además, es plegable y todas sus ruedas incluyen frenos para fijar su posición de forma segura. La limpieza de la cubeta y tapicería es sencilla.

Cód.  
109090

Código	Modelo	 Ancho total	 Largo total	 Altura total	 Peso	 Peso máx. soportado	 Material
030715	Silla con WC y ruedas Barco negra	54 cm	62 cm	91,5 cm	12,2 kg	100 kg	Acero
146601	Silla con WC y ruedas Barco azul	54 cm	62 cm	91,5 cm	12,2 kg	100 kg	Acero
109090	Silla con WC y ruedas Lima	57,5 cm	104,5 cm	100 cm	14 kg	135 kg	Aluminio



### SILLA CON WC ANCLA

Silla con inodoro y ruedas ideal para personas con movilidad reducida. Es muy ligera y fácil de transportar. Su asiento y respaldo acolchados que proporcionan un mayor confort. Además, cuenta con reposabrazos y reposapiés abatibles.



Gris  
Cód. 030716  
Burdeos  
Cód. 148701

Cód.  
083899



### SILLA MÓVIL DE DUCHA E INTERIOR CON INODORO

Silla móvil de ducha con inodoro, respaldo y reposabrazos. Dispone de asiento en forma de U acolchado con el que el usuario se sentirá más descansado. Indicada para personas con movilidad reducida, ya que es fácil de trasladar. Incluye ruedas (dos con freno), reposapiés y agarraderas en el respaldo para el cuidador.

Cód.  
085589



### SILLA DE DUCHA MÓVIL CON REPOSABRAZOS, REPOSAPIÉS ABATIBLES Y WC

Silla de baño móvil con inodoro y reposabrazos abatibles. Incorpora cubeta, asas, reposapiés ajustables en altura y tapa acolchada para el descanso del usuario. Cumple doble función, silla con inodoro y silla para la ducha.

Código	Modelo	Ancho total	Largo total	Altura total	Peso	Peso máx. soportado	Material
030716	Silla con WC Ancla gris	59 cm	60 cm	91 cm	11,75 kg	100 kg	Acero
148701	Silla con WC Ancla burdeos	59 cm	60 cm	91 cm	11,75 kg	100 kg	Acero
083899	Silla móvil de ducha e interior inodoro	56 cm	62 cm	99 cm	7 kg	100 kg	Aluminio
085589	Silla WC móvil con reposab. y reposap.	45 cm	46 cm	87 cm	14,5 kg	100 kg	PVC





Cód.  
030691



### BIDET PARA INODORO CON ZONA PARA JABÓN

Bidet de plástico portátil incorporable al inodoro. Pensado para facilitar la higiene de personas con movilidad reducida. Incluye una zona para depositar jabón. Es fácil de usar y limpiar.

Cód.  
130964



### BIDET PARA INODORO CON TAPÓN

Bidet de plástico portátil incorporable al inodoro. Es resistente, fácil de usar e instalar en el WC, haciendo que el usuario se sienta seguro durante su uso.

Cód.  
086801



### ORINAL FEMENINO SIN TAPA

Orinal femenino fabricado en plástico de alta calidad. Es práctico, discreto, resistente y fácilmente lavable. Indicado para mujeres con dificultad para moverse y desplazarse.

Cód.  
QH-00019/01



### ORINAL MASCULINO SIN TAPA

Orinal masculino fabricado en Polietileno virgen. Está diseñado de forma anatómica, con la boca pensada especialmente para evitar daños al usuario. Graduado cada 100 cc. hasta los 1000 cc.

Cód. 30 cm  
QA-00307/P32

Cód. 40 cm  
QA-00307/P40

Cód. 45 cm  
QA-00307/P46

Cód. 60 cm  
QA-00307/P60



### BARRA ASIDERO DE APOYO

Barra asidero fabricada en PVC+ABS con una parte estriada, perfecta para colocar en la ducha o en la cama. Tiene un diseño discreto y funcional que ayuda al usuario a recuperar la autonomía. Está disponible en tres longitudes: 40 cm, 45 cm y 60 cm.



### ASIDERO AUTOINSTALABLE

Cód.  
QA-00362/03



Barra de seguridad de 40 cm de largo autoinstalable a través de ventosas. Diseñada para superficies no porosas, dota al usuario de seguridad en su higiene de forma cómoda con su asa ergonómica. Es muy seguro y dispone un sistema que avisa de la adhesión.

### BARRA DE SEGURIDAD AUTOINSTALABLE 49 CM

Cód.  
156326



Barra de seguridad autoinstalable de 49 cm de longitud fabricada en polímero de alta calidad. Su colocación es muy fácil ya que se adhiere a superficies lisas mediante un cómodo sistema de ventosas. Además, cuenta con un sistema de seguridad gracias al cual el usuario sabrá si está colocado correctamente o no, para conseguir así la máxima fijación. Es ideal para transportarlo.

### ASIDERO DE VENTOSAS CON 2 TRAMOS

Cód.  
QA-00362/F49



Asidero de apoyo para baño de 49 cm con ventosas que ofrecen una sujeción antideslizante. Avisa de la fijación a la pared a través de un sistema de colores. Puede limpiarse fácilmente. Permite elegir el ángulo de fijación.

### DOBLE BARRA DE SEGURIDAD PARA BAÑO ARCO

Cód.  
164034



Doble barra de seguridad para baño de 75 cm de largo fabricada en acero. Muy resistente y de calidad. Es abatible, discreta e incluye soporte para papel higiénico.

### REPOSABRAZOS PARA WC

Cód.  
088872



Reposabrazos para WC fabricado en aluminio, la ayuda ideal para evitar caídas y accidentes. Regulable en altura, amoldándose a las necesidades del usuario. Altura graduable 66,5 cm a 76 cm.



# 03

## Ayudas a la vida diaria



Ayudas a la vida diaria



Ayudas a la medicación



Diabetes



Salud en Casa

Cód.  
110478



### ALMOHADA DE FIBRA 90 cm

Almohada de 90 cm de largo con núcleo compuesto por fibra cardada y enrollada en multicapas. Gracias a su densidad de fibra uniforme en toda la superficie proporciona un mayor confort y descanso. Además, cuenta con una funda exterior para una cómoda limpieza.

Cód.  
085092



### ALMOHADA VISCOELÁSTICA 90 cm

Almohada de 90 cm de largo. Fabricada con poliuretano viscoelástico de baja densidad y sistema memory foam que hace que recupere su forma inicial. Es ideal para personas que sufren dolencias cervicales. Además, cuenta con doble funda, una interior y otra exterior.

Cód.  
106963



### ALMOHADA CERVICAL CILÍNDRICA

Almohada cervical cilíndrica diseñada para aportar la máxima comodidad y confort a cualquier usuario durante el descanso. Un accesorio de gran calidad, fabricado en poliéster siliconado y con un tamaño de 50 x 17 cm. Está especialmente indicado para mejorar la calidad de vida de personas encamadas.

Cód.  
132375



### ALMOHADA CERVICAL

Almohada anatómica cervical con forma de mariposa para disfrutar de un descanso pleno y placentero. Se adapta a cualquier usuario, siendo ideal para personas que duermen boca arriba. Un accesorio imprescindible para aprovechar al máximo del tiempo de reposo. Medidas: 14 x 38 x 15 cm.

Cód.  
055160



### ALMOHADA CERVICAL DE VIAJE

Almohada cervical con forma de mariposa diseñada para viajes, con el objetivo de hacer los trayectos más amenos y prevenir dolores durante el desplazamiento. Su funda exterior puede quitarse y es lavable. Es el compañero imprescindible en cualquier excursión. Medidas: 38 x 26 cm.

Cód.  
085126



### ALMOHADA CERVICAL VISCOELÁSTICA DUNE

Almohada cervical ergonómica que dispone de centro viscoelástico con efecto memoria y termosensible. Está diseñada para soportar la cabeza y el cuello de forma alineada con la columna. Es el accesorio perfecto para favorecer el descanso y prevenir dolores posturales. Medidas: 55 x 30 cm.

Cód.  
132933



### ALMOHADA CERVICAL DE VIAJE HERRADURA

Almohada cervical con forma de herradura fabricada en poliéster. Es el accesorio ideal para descansar durante un trayecto o viaje, además, dispone de dos cintas para mayor sujeción al cuello. Incluye funda de algodón lavable y está indicado para todo tipo de personas. Medidas: 42 x 32 cm.

Cód.  
093336



### ALMOHADA CERVICAL HERRADURA HINCHABLE

Almohada cervical deshinchable fabricada en PVC con forma de herradura ideal para disfrutar cómodamente de viajes y trayectos. Es útil para todo tipo de personas, fácil de usar y transportable a cualquier lugar. Incluye funda de algodón.

Cód. S  
QA-00701/04

Cód. M  
QA-00701/05

Cód. L  
QA-00701/06



### COJÍN POSICIONADOR PARA BEBÉ

Cojín posicionador para la prevención de la plagiocefalia, perfecto para el crecimiento del cráneo del bebé proporcionando un confort y descanso único. Fabricado con poliéster tridimensional y material antiahogó transpirable. Tallas: S (0-3 meses), M (3-10 meses) y L (10-20 meses).

Cód.  
132338



### COJÍN LUMBAR VISCOELÁSTICO

Cojín postural viscoelástico ideal para la zona lumbar por su adaptación y efecto memoria. Reduce la presión de los discos vertebrales, evitando malas posturas y dolores de espalda. Perfecto para personas que pasan mucho tiempo sentadas. Es fácil de transportar e incluye funda lavable. 42 x 33 x 12 cm.

Cód.  
164035



### RESPALDO INCORPORADOR DE ESPALDA

Respaldo incorporador con inclinación ajustable de 45° a 60°. Ideal para mejorar la postura de personas que permanecen largos periodos de tiempo en cama, facilitando la realización de tareas diarias (leer, comer...). Perfecto para usar junto a mesa auxiliar. Incluye pequeño cojín. Es lavable y plegable.

Cód.  
128930



### ALMOHADILLA ELÉCTRICA CLÁSICA

Esta almohadilla proporciona un agradable calor que sirve para aliviar dolores y combatir el frío. Gracias a su forma rectangular, 40 x 32 cm, puede utilizarse en multitud de partes del cuerpo, y con su mando se puede ajustar la temperatura. Incluye funda lavable fabricada en material de microfibras.

Cód.  
148674



### ALMOHADILLA ELÉCTRICA NUCO-CERVICAL

Esta almohadilla eléctrica de 48 x 30 cm alivia el dolor de las cervicales gracias a su diseño y a su temperatura regulable, ya que dispone de un mando con hasta 3 niveles diferentes para adaptar la temperatura a las necesidades del usuario.

Cód.  
082842



### ALMOHADILLA ELÉCTRICA TÉRMICA

Almohada eléctrica térmica para calmar dolores cervicales, de espalda y dorso mediante terapia de vapor no invasiva. Tiene un mando digital que regula la temperatura en tres niveles. Está fabricada con microfibras, tiene un tamaño muy cómodo de 44 x 33 cm y cuenta con apagado automático a los 90 min.

Cód.  
093708



### ALMOHADILLA ELÉCTRICA DORSO-CERVICAL

Almohadilla eléctrica dorso-cervical de 62 x 42 cm transpirable y flexible con diseño ergonómico y funda de algodón suave, extraíble y lavable. Cuenta con un innovador sistema de control de temperatura, con un mando regulador de 6 niveles y luz LED, calentamiento ultrarrápido y apagado automático.

Cód.  
082883



### MANTA ELÉCTRICA

Esta suave manta eléctrica de 180 x 130 cm es ideal para aplicar calor en la zona cervical, dorsal y pectoral, proteger del frío y la humedad. Cuenta con un mando con 6 niveles de regulación de temperatura, apagado automático, sensor de sobrecalentamiento e indicador luminoso.



Cód.  
132296



### CALIENTACAMAS ELÉCTRICO

Cubrecolchón eléctrico para calentar la cama equipado con mando de control digital con 3 niveles de temperatura, dispositivo de seguridad para evitar el sobrecalentamiento, indicador luminoso y sistema de cable extraíble, por lo que es lavable a máquina.

Cód.  
QA-00705/01



### MANGUITO TÉRMICO CALIENTA MANOS

Manguito térmico calentamanos fabricado en algodón, ideal para protegernos del frío y evitar heridas como los sabañones o la descamación. Textura suave y sensación de temperatura agradable. Accesorio perfecto para usuarios de sillas de ruedas no autopropulsables.

Cód.  
030682



### SILLÓN ELEVADOR CON RESPALDO CASCADA

Sillón elevador reclinable con respaldo 'cascada' que facilita la incorporación del usuario. Gracias a su motor se controla fácil y cómodamente. Además, se adapta a la posición deseada ya que cada compartimento del respaldo cuenta con una cremallera para moldear el relleno al cuerpo de la persona.

Cód.  
132335



### LAVACABEZAS PORTÁTIL RÍGIDO

Lavacabezas portátil para personas con movilidad reducida gracias al cual no tendrán que hacer esfuerzos en el cuello para asearse. Facilita la limpieza tanto al usuario como al acompañante. Es resistente y fácilmente lavable. Perfecto para usar en lavabo.

Cód.  
163937



### LAVACABEZAS HINCHABLE

Lavacabezas hinchable para facilitar la higiene de personas con movilidad reducida. Dispone de un tubo de drenaje para filtrar el agua, de forma que el usuario no tenga que inclinar el cuello o la espalda. Perfecto para lavar la cabeza en la cama.

Cód.  
143027



### ESPONJA PARA BAÑO CON MANGO DE 57 CM

Eponja con mango integrado de plástico angulado. Su alambre flexible permite alcanzar las diferentes partes del cuerpo. Mejora la autonomía y calidad de vida.

Cód.  
087353



### TIRAS ANTIDESLIZANTES

Tiras antideslizantes para ducha. Se colocan fácilmente y no dejan señal una vez retiradas. Su textura rugosa las convierten en un elemento fundamental para garantizar la seguridad del usuario en el aseo. Pack de 20 tiras de 21,5 cm.

Antebrazo  
Cód. 094201

Brazo  
Cód. 094086

Media pierna  
Cód. 107029

Pierna entera  
Cód. 107045



### CUBRE-ESCAYOLAS IMPERMEABLE

Gracias a su cierre impide por completo que la escayola se moje. Al estar fabricado en PVC, este producto es duradero y reutilizable. Además incluye una goma elástica que se adapta por completo. Está disponible en cuatro modelos distintos para diferentes partes del cuerpo.

Cód.  
145851



### CAJA PROTECTORA PARA PRÓTESIS DENTAL

Esta caja protectora reutilizable, mantiene tu prótesis a salvo de todo. Está realizada a medida en plástico duro, por lo que es muy fácil de lavar y transportar.

Cód.  
084558



### BABEROS DESECHABLES (500 UDS)

Baberos de talla única desechables, fabricados en papel y polietileno de alta densidad. Cuentan con un bolsillo de 10 cm de ancho para recoger los restos que se caigan durante su uso. Caja de 500 unidades.

Cód.  
132374



### BABERO IMPERMEABLE Y REUTILIZABLE

Babero para adulto de talla única hecho de rizo impermeable para proteger la ropa del usuario mientras come. Dispone de un bolsillo en el que se almacenan restos de comida para almorzar o cenar tranquilamente sin interrupciones. Es reutilizable, lavable a máquina. Cierre mediante lazo.

Cód.  
145854



### BABERO ADULTO REUTILIZABLE 4 CAPAS

Babero absorbente de cuatro capas especialmente diseñado para personas con movilidad reducida. Es higiénico, resistente, reutilizable y gracias al material con el que está diseñado los líquidos no penetran en la tela. Su sistema de cierre mediante corchetes permite una mejor sujeción.

Cód. (38)S  
QA-00448/S  
Cód. (40)M  
QA-00448/M  
Cód. (42)L  
QA-00448/L  
Cód. (44)XL  
QA-00448/XL



### PIJAMA ANTIPAÑAL DE INVIERNO LARGO

Pijama de punto de una sola pieza, con mangas y pantalón largo indicado para personas con incontinencia. Su cremallera colocada en la parte interior de las piernas impide que se puedan quitar el pañal. Contribuye a mejorar la higiene del usuario y proteger la piel. Está disponible en varias tallas.

Cód.  
QA-00373/01



### SALVACAMAS EMPAPADOR IMPERMEABLE

Salvacamas travesero reutilizable, de 70 x 90 cm, para proteger el colchón de manchas y olores ante casos de incontinencia, ayudando al usuario a dormir de forma placentera y favoreciendo una correcta higiene. Es impermeable, súper absorbente y se puede lavar a máquina.

Cód.  
000454



### EMPAPADOR DE CAMA REUTILIZABLE

Este empapador reutilizable, de 90 x 80 cm y cuatro capas de PVC, se emplea para proteger la cama de humedades y manchas por incontinencia urinaria aportando confort e higiene al usuario. Es antideslizante, antiácidos y no cruje. Se puede meter en lavadora, secadora y autoclave.

Cód.  
147327



### BALANZA ELECTRÓNICA DE BAÑO

Esta balanza de vidrio templado dispone de una pantalla LCD donde se muestra la masa corporal del individuo mediante grandes números. Dispone de aviso de sobrecarga, indicador de batería baja y función de encendido y apagado automático. Soporta hasta 180 kg de peso. Incluye una pila de botón.

Cód.  
121921



### BÁSCULA DIGITAL INFANTIL

Báscula digital infantil para bebés fácil de usar y práctica. Su diseño curvo está pensado para la seguridad de los más pequeños, su limpieza es sencilla y gracias a su poco peso puede guardarse y transportarse sin dificultades. Soporta hasta 20 kg. Con pilas incluidas. Dimensiones de 55 x 31 cm.

Cód.  
082982



### BAÑO DE HIDROMASAJE PARA PIES

Baño de burbujas para pies con suave masaje vibratorio a través de rodillos extraíbles. Ofrece masaje en seco, puntos de luz infrarroja y tratamiento de pedicura mediante accesorios intercambiables. Dispone de patas antideslizantes para una completa fijación al suelo y protección contra salpicaduras.

Cód.  
QE-00038/01



### BAÑO PARAFINA

Aparato para realizar terapias de parafina con el objetivo de mejorar el flujo sanguíneo y dar elasticidad a la piel. Proporciona el tratamiento perfecto para evitar talones y codos agrietados. La temperatura es ajustable, incluye tapa protectora y se lava fácilmente. Capacidad de 2 kg. Incluye 900 g de parafina.

Cód.  
133011



### SET DE MANICURA Y PEDICURA

Set de manicura y pedicura ideal para el cuidado diario de manos y uñas con 7 adaptadores de diferentes funciones. Cuenta con regulación de velocidad con dos escalonamientos y rotación ajustable hacia la derecha o hacia la izquierda. Incluye un estuche para su transporte y almacenamiento.

Cód.  
002981



### LIMADOR DE DUREZAS ELÉCTRICO

Limador de durezas eléctrico, artículo perfecto para eliminar la piel endurecida y áspera de los pies. Resistente al agua, con cabezal extraíble e intercambiable. Fácil de limpiar. Funciona con pilas tipo AA (no incluidas). Incluye dos rodillos y cepillo de limpieza.

Cód.  
003070



### HUMIDIFICADOR ULTRASÓNICO

Humidificador ultrasónico que contribuye a mejorar la calidad del aire a través del regulador de vapor y el difusor de aromas del que dispone. Tiene una autonomía de 9 horas y una capacidad de 2,2 litros.

Cód.  
085811



### KIT DE INCONTINENCIA DIMPO

Kit incontinencia Dimpo para niños y niñas, ideal para que los usuarios puedan controlar por las noches la necesidad de orinar y puedan acudir al baño. Incluye un juego interactivo, premiando al niño. Tratamiento reconocido por numerosas instituciones.

Cód.  
QA-00040/01



### BOLSA DE AGUA CALIENTE FORRADA

Bolsa flexible y resistente con boca estrecha de cierre hermético que se llena de agua caliente, usada para calentar la zona del cuerpo que lo precise. Esta bolsa de agua cuenta con un forro para evitar posibles quemaduras por el contacto directo.

Cód.  
QVD-00045/07



### BASTÓN PARA VESTIRSE 69 CM

Este producto de apoyo para vestirse y desvestirse es ligero y sencillo de usar para cualquier tipo de ropa que resulte una complicación a la hora de ajustártela. Cuenta con un gancho en forma de "C" recubierto de plástico en un extremo y un gancho de "empujar/tirar".

Cód.  
030679



### PULSERAS ANTIMOSQUITOS (2 UDS)

Pulseras con citronela, una protección instantánea contra mosquitos y otros insectos ideal para ahuyentarlos y evitar picaduras. Su efecto dura más de 72 horas. Ofrecen una fragancia muy agradable, son cómodas de llevar, se adaptan a cualquier tamaño y resisten al agua. Incluye 2 unidades.

Cód.  
003241



### BOLSA REANIMACIÓN CARDIOPULMONAR

Bolsa de reanimación con llavero ideal para primeros auxilios. Cuenta con un protector boca a boca que evita el contacto de los fluidos del paciente con los del sanitario, protegiendo así de posibles infecciones.

Cód.  
163935



### VASO RECORTADO PARA NARIZ

Vaso con corte curvo para la nariz diseñado para que el usuario no tenga que inclinar el cuello. Su práctico y ergonómico diseño lo hacen ideal para personas que utilizan collarín. Es resistente y fácilmente lavable. Capacidad de 237 ml.

Cód.  
163934



### VASO ANTIDERRAME CON TETINA

Vaso antiderrame con tetina para facilitar la ingesta de líquido de forma cómoda y limpia. Tiene una capacidad de 250 ml, es muy ligero y apto para microondas.

Cód.  
132331



### ABREBOTELLAS Y BOTES

Abrebotellas antideslizante ideal para personas con artritis ya que se usa sin ejercer demasiada fuerza. Es el complemento perfecto para mejorar la autonomía de personas con debilidad en los miembros superiores.

Cód.  
030683



### MESA AUXILIAR

Mesa multiusos con bandeja regulable en altura e inclinación lateral, ideal para todo tipo de usuarios. Cuenta con cuatro ruedas, de las cuales dos incluyen unos frenos que facilitan su manejo.

Cód.  
164029



### MESA AUXILIAR SIERRA

Mesa auxiliar para cama o sofá, ligera, regulable en altura y reclinable, ideal para todo tipo de usuarios. Cuenta con cuatro ruedas, de las cuales dos incluyen frenos que facilitan su manejo.

Cód.  
086009



### ARCO DE CAMA

Arco de cama salva sábana práctico y fácil de usar, tan solo tiene que colocarse sobre la parte del cuerpo del enfermo que requiera protección. Es resistente y robusto, para soportar sábanas y edredones, además, permite la movilidad absoluta de la persona mientras el accesorio está colocado. Dimensiones 64 x 36 x 33 cm.

Cód. M  
132376

Cód. L  
QA-00410/02G



### SUJECIÓN ABDOMINAL PARA CAMA

Sujeción abdominal con sistema de hebilla para cama. Permite mover brazos y piernas, sentarse o girarse sin riesgo de caída. Fabricado en polipropileno, es suave y no causa daños al paciente. Disponible en tallas M (60-100 cm) y L (100-140 cm).

Cód. S  
128544  
86 - 164 cm

Cód. L  
128545  
96 - 174 cm



### SUJECIÓN A SILLA DE RUEDAS CON HEBILLAS

Sujeción a silla de ruedas con cierre de hebilla. Dispone de un cinturón pélvico que sujeta a la persona a la silla de ruedas y consta de un sistema de cierre de colores para facilitar su colocación. Fabricado en material semirrígido transpirable.

Cód. S  
089532  
94 - 182 cm

Cód. L  
089995  
104 - 192 cm



### SUJECIÓN A SILLA DE RUEDAS CON HEBILLAS EN T

Sujeción en forma de T para silla de ruedas con cierre de hebilla. Está formado por un cinturón pélvico con cincha perineal que sujeta al usuario a la silla de forma segura mientras permite movimiento. Fabricado en material semirrígido transpirable. Disponible en varias tallas.

Cód.  
164028 75 cm  
088229 60 cm



### PINZA DE ALCANCE

Pinza de alcance para personas que tienen dificultad de movilidad. Es muy ligera y tiene una empuñadura ergonómica para facilitar el agarre. Un accesorio muy útil que evita desplazamientos y riesgo de caídas.

Cód.  
QMD-00006/09



### CONOS DE ELEVACIÓN (4 UDS.)

Estos conos de elevación o patas de elefante, son muy prácticos para aquellas personas que necesiten aumentar la altura de la cama, silla o sofá. Aporta una gran seguridad y es muy sencillo de colocar. Además, puede soportar hasta 135 kg de peso. Incluye 4 unidades. Altura de 10 cm.

Cód.  
138573



### PEDALIER MINIBICICLETA PARA BRAZOS Y PIERNAS

Pedaleador minibicicleta con intensidad regulable para ejercitar piernas y brazos. Posee pies antideslizantes para garantizar la sujeción a la superficie. Indicado para mayores con movilidad reducida o personas en rehabilitación.

Cód.  
030681



### PEDALIER ELECTRÓNICO PARA BRAZOS Y PIERNAS

Pedalier eléctrico plegable con una práctica pantalla en la que se visualizan parámetros como calorías quemadas. La resistencia se ajusta manualmente y su uso es muy sencillo además de seguro, gracias a sus patas antideslizantes.

Cód.  
QVD-00050/04



### PEDALIER PLEGABLE

Pedalier manual que ayuda a mantenerse en forma desde casa y para ayuda en rehabilitación. Posee intensidad regulable para ejercitar piernas y brazos. Patas desmontables. Ajuste de intensidad mediante palometa.

Cód.  
084996



### AEROSOL CON COMPRESOR PRIMONEB

Aerosol con compresor de pistón robusto y silencioso para suministrar fármacos por vía aérea. Su circuito neumático y accesorios están fabricados con materiales no alérgicos y biocompatibles, además, pueden ser lavados. Dispone de tubo de conexión, pipa y mascarilla.

Cód.  
030722



### PASTILLERO SEMANAL 1 TOMA DIARIA

Pastillero semanal de una toma diaria. Cada compartimento tiene una capacidad de 7 comprimidos de tamaño medio y pueden ser utilizados individualmente para transportarse a cualquier lugar.

Cód.  
151219



### PASTILLERO SEMANAL 1 TOMA DIARIA

Pastillero semanal de una toma diaria. En cada uno de sus siete compartimentos tiene la inicial del día grabado para llevar un correcto seguimiento de la medicación. Fabricado con plástico resistente y fácilmente lavable.

Cód.  
151221



### PASTILLERO SEMANAL 3 TOMAS DIARIAS

Pastillero semanal de tres tomas diarias indicadas en letras azules y en lectura braille. Cada día es extraíble, convirtiéndolo en el accesorio perfecto para viajes o traslados. Tiene una capacidad de 6 o 7 pastillas por compartimento, es resistente y se limpia fácilmente. Dimensiones de 17 x 9 cm.

Cód.  
151222



### PASTILLERO SEMANAL 3 TOMAS DIARIAS GRANDE

Pastillero semanal de tres tomas diarias indicadas en letras azules y en lectura braille. Cada día es extraíble, convirtiéndolo en el accesorio perfecto para viajes o traslados. Tiene una capacidad de 14 pastillas por compartimento, es resistente y se limpia fácilmente. Dimensiones de 22 x 12 cm.

Cód.  
151224



### PASTILLERO SEMANAL 4 TOMAS DIARIAS

Pastillero semanal de cuatro tomas diarias indicadas en letras azules y en lectura braille. Cada día es extraíble, convirtiéndolo en el accesorio perfecto para viajes o traslados. Tiene una capacidad de 6 o 7 pastillas por compartimento, es resistente y se limpia fácilmente. Dimensiones de 12 x 18 cm.

Cód.  
151226



### PASTILLERO SEMANAL 4 TOMAS DIARIAS GRANDE

Pastillero semanal de cuatro tomas diarias ideal para llevar la medicación organizada a todas partes. Está formado por siete recipientes extraíbles divididos en cuatro compartimentos identificados con los diferentes momentos del día y con espacio para unos 6 comprimidos de tamaño medio. Dimensiones de 16 x 22 cm.



Cód.  
000108

### PASTILLERO SEMANAL 4 TOMAS DIARIAS

Pastillero semanal de cuatro tomas con el que facilitar la organización de las pastillas gracias al grabado de los diferentes momentos del día. Cada compartimento tiene una capacidad de cinco pastillas aproximadamente. Los días son extraíbles para poder ser trasladados a cualquier parte.

Cód.  
030721

### PASTILLERO SEMANAL 4 TOMAS DIARIAS

Pastillero semanal de cuatro tomas diarias indicadas con iconos correspondientes a los diferentes momentos del día. Cada recipiente diario puede utilizarse de forma individual para poder llevarlo siempre encima.

Cód.  
030720

### PASTILLERO SEMANAL 4 TOMAS CON CARTERA

Pastillero semanal de cuatro tomas diarias con cartera. Contiene siete recipientes extraíbles de forma individual, divididos en cuatro compartimentos indicados con diferentes iconos para cada momento del día. Incluye un bloc de notas para apuntar observaciones relacionadas con la medicación.

Cód.  
132336

### CORTADOR DE COMPRIMIDOS

Cortador de comprimidos no revestidos, con contenedor en la bandeja delantera. Para ingerir mejor las pastillas. Es muy práctico, transportable e higiénico.

Cód.  
132327

### CORTADOR DE COMPRIMIDOS TRANSPARENTE

Cortador de comprimidos con contenedor. Permite dividir las pastillas fácilmente sin hacer esfuerzo y de forma higiénica. Con su tamaño reducido puede transportarse siempre que se requiera.

Cód.  
128936

### PASTILLERO CORTADOR

Este pastillero es una gran ayuda para aquellas personas que no sean capaz de tragar pastillas enteras o completas, pues las corta con gran precisión y facilidad. Incluye contenedor para almacenarlos.

Cód.  
120716



### TRITURADOR DE PASTILLAS

Triturador de pastillas con contenedor para depositar los medicamentos fraccionados. Su robusta composición y tamaño lo hacen muy práctico y transportable. Se limpia fácilmente y su uso es muy sencillo. Se acciona mediante rosca.

Cód.  
000111



### TRITURADOR DE PASTILLAS

Pastillero machacador con el que simplificar la toma de pastillas, permite triturar los medicamentos para tomarlos diluidos en alimentos o bebidas. Tiene un tamaño muy práctico para poder ser transportado a cualquier lugar.

Cód.  
133497



### PASTILLERO 3 EN 1: CORTADOR Y TRITURADOR

Pastillero con doble función para deglutir las pastillas, posee un cortador para reducir el tamaño de los comprimidos, además de un triturador para personas con dificultad a la hora de tragar. Puede transportarse a cualquier lugar. Cuenta con un compartimento para guardar la medicación.

Cód.  
QVD-00046/07



### PASTILLERO 3 EN 1: CORTADOR Y TRITURADOR

Este práctico pastillero es muy útil pues dispone en su parte central de un triturador, en un extremo tiene una cuchilla para cortar las pastillas y en el otro un contenedor para guardarlas. Además, debido a su tamaño puedes llevarlo siempre contigo.

Cód.  
139299



### PASTILLERO 3 EN 1: CORTADOR Y TRITURADOR

Este práctico pastillero es muy útil pues dispone en su parte central de un triturador, en un extremo tiene una cuchilla para cortar las pastillas y en el otro un contenedor para guardarlas. Además, debido a su tamaño puedes llevarlo siempre contigo.

Cód.  
000630



### BANDOLERA PARA EL DIABÉTICO FIT'S

Bandolera para diabéticos con diseño unisex, discreto y elegante. Este bolso isotérmico permite transportar la insulina de forma segura y organizada gracias a los compartimentos y cremalleras que incluye para guardar los útiles. Un accesorio perfecto para simplificar la rutina de diabéticos, estando provistos de sus medicamentos en todo momento. 20 x 14 x 11 cm.

\*Material de la foto no incluido

Cód. Azul  
122085

\*Material de la  
foto no incluido



### BOLSA ISOTÉRMICA PARA DIABÉTICOS

Bolsa isotérmica para transportar de forma ordenada y refrigerada los medicamentos para diabéticos. Es muy práctica, ya que cuenta con dos compartimentos, cierre con cremallera de calidad y tiene un tamaño adecuado para trasladarlo a cualquier lugar. Incluye gel frío reutilizable. Hay varios diseños disponibles. 19 X 9 X 5 cm.



Cód. Negro  
000629



Cód. Plata  
000706



Cód. Rosa  
000707



Cód. Verde  
000708

Cód. Negro  
148599

\*Material de la  
foto no incluido



### BOLSA ESTUCHE ISOTÉRMICO PARA DIABÉTICOS

Este estuche isotérmico con su exclusivo diseño moderno y elegante, en tela de alta calidad, permite transportar de manera óptima y segura todos los accesorios necesarios para diabéticos. Posee multitud de compartimentos e incluye una bolsa de gel frío reutilizable. Disponible en varios colores. 19 x 10 x 7 cm.



Gris  
Cód. 148598



Vaquero  
Cód. 141839



Vaq. oscuro  
Cód. 148055



Morado  
Cód. 142378



Rosa  
Cód. 148054

Cód. Gris  
141148

Cód. Indie  
141149

Cód. Flores  
141837



### ESTUCHE ISOTÉRMICO PARA INSULINA

Pequeño y práctico estuche con interior isotérmico que mantiene las plumas de insulina a la temperatura perfecta. Es muy fácil de transportar, además, su diseño es muy moderno y discreto. Dispone de varios modelos a elegir. 20 x 7 x 2 cm.

Cód. Azul  
003082

Cód. Rosa  
003083



### ESTUCHE INFANTIL PARA DIABÉTICOS

Estuche con divertido diseño infantil para diabéticos. Dispone de dos bolsillos en los que organizar y transportar de forma segura los medicamentos y accesorios que requieran los más pequeños. Incluye bolsita con gel refrigerador. Hay dos modelos disponibles con diseños y tonos distintos. 19 x 10 x 5 cm.

Cód.  
000666



### EJERCITADOR RESPIRATORIO

El ejercitador respiratorio está especialmente diseñado para personas con enfermedades respiratorias o pulmonares. Su funcionamiento se basa en técnicas de kinesiología respiratoria o inspirometría incentiva.

Cód.  
H4640



### CALZADOR DE CALCETINES TERRY

Calzador de calcetines diseñado para personas con dificultad para agacharse y colocarse esta prenda. Usarlo es realmente fácil ya que el calzador es flexible y rodea fácilmente el talón, lo que ayuda a colocar de manera eficaz el calcetín o la media.

Cód.  
164082



### CALZADOR DE MEDIAS

Calzador para medias, calcetas y calcetines cortoneado para vestirse de forma independiente y segura. Evita hacer esfuerzos en la cintura o cadera y que se rompan las prendas. Fabricado en plástico, es ligero y fácil de usar.

Cód.  
Azul QA-00404/AZ12  
Beige QA-00404/BG12  
Negro QA-00404/NG12  
Rosa QA-00404/RS12



### KINESIOTAPE MOBITAPE 5X5 12 UDS

Este vendaje kinesiológico estira el tejido dérmico sobre el músculo mejorando la circulación y el drenaje linfático y acortando los plazos de recuperación en lesiones, sin perjudicar el movimiento. Gracias a su capacidad de aumentar el proceso natural de curación, consigue reducir la presión, el dolor y la inflamación. Además, es transpirable y resistente al agua. El rollo posee 5 m de vendaje de 5 cm de ancho y está disponible en varios colores.

Cód.  
QA-00057/06



### LAVAPIÉS 3 EN 1 FONTANA

Este lavapiés es perfecto para lavarse los pies sin tener que agacharse, cuenta con dos tipos de cerdas, unas más duras y otras más blandas y suaves que se pueden intercalar según las necesidades. Y en el centro incorpora una pieza de piedra Pómez para exfoliar suavemente y suavizar los pies.

Cód.  
QMD-00006/02



### ESCALERILLA PARA LA CAMA DE 4 PELDAÑOS

Ideal para personas con movilidad reducida o que pasan mucho tiempo tumbadas en cama. Hace que sea posible el uso de este incorporador en cualquier cama, ya sea una cama articulada o normal. Longitud total 195 cm.

Cód. Granate  
QO-00561/L-GR

Cód. Negro  
QO-00561/L-NG



### TURBANTE LIRIO

Los turbantes oncológicos son una buena opción para las mujeres que deciden no usar pelucas o pañuelos. Están elaborados con tejidos transpirables y delicados. Además es hipoalergénico, antifúngico, antibacteriano, transpirable y de textura muy suave.

Cód.  
QVD-00142/08



### CEPILLO DE DIENTES ELÉCTRICO RECARGABLE

Este cepillo eléctrico te garantiza la máxima eficiencia y limpieza. Dispone de un indicador con luz que nos avisa cuando llegamos a los 2 minutos de cepillado y recordatorio cada 30 segundos.

Cód.  
QVD-00147/01



### IRRIGADOR ORAL MOBICLINIC

El irrigador mejora la salud de las encías y reduce la gingivitis. Elimina las bacterias profundas situadas entre los dientes y las encías. Recupera y proporciona higiene oral para las encías. Además de masajear y estimular las encías, acelera la circulación de la sangre. Incluye siete cabezales y depósito de 600 ml.

Cód.  
143028



### ENHEBRADOR DE AGUJAS

Este sencillo enhebrador de agujas, está diseñado para facilitar a las personas que sufran de una movilidad reducida o tengan visión reducida, la oportunidad de disfrutar de la costura. Es tan sencillo de usar que se puede enhebrar con una sola mano.

Cód.  
QE-00066/10



### NEBULIZADOR COMPRESOR MINI

El nebulizador portátil es ideal para el tratamiento de enfermedades respiratorias efreciendo una gran capacidad de inhalación durante un breve periodo. Dimensiones: 15 x 13,5 x 9 cm.

Cód.  
QE-00066/11



### NEBULIZADOR COMPRESOR

El nebulizador portátil es un dispositivo médico compacto diseñado para suministrar eficazmente medicamentos prescritos por un médico a través de los conductos bronquiales del pulmón. Dimensiones: 22,5 x 17 x 9 cm.



Cód.  
QA-00131/01



### LUPA DE CUELLO

Lupa de aumento con cordón de cuello ideada para poder apoyarla sobre el cuerpo y así evitar tener que cogerla con las manos. Esto facilita una lectura más cómoda, sobre todo para personas que tengan dificultad de agarre. Diámetro 13 cm.




Cód.  
163930



### LUPA DE AUMENTO

Lupa de aumento de sobremesa ideada para mejorar la lectura, siendo un elemento de ayuda para la vida diaria muy importante. Está fabricada en polímero flexible de alta calidad, lo que asegura durabilidad y resistencia a golpes y caídas. 30 x 20 cm.



Cód.  
108670



### LUPA DE AUMENTO DE SOBREMESA

Esta lupa grande es ideal para la lectura de páginas completas, mapas o libros. Producto ideal para personas con problemas de visión o que sufran de vista cansada, así como facilitar la lectura de documentos de poca calidad o nitidez. 25 x 18 cm.



Cód.  
087650



### CUCHARA CON ÁNGULO AJUSTABLE BILATERAL

Cuchara de acero inoxidable con mango de plástico, antideslizante y ergonómico. Su diseño ligero y bilateral se adapta a las necesidades de los usuarios, facilitando la ingesta de comida a aquellas personas que tienen dificultades para mover la cabeza y el cuello. Apto para el lavavajillas.



Cód.  
087544



### TENEDOR CON ÁNGULO AJUSTABLE BILATERAL

Tenedor de acero inoxidable con ángulo cambiabile. Puede girarse tanto a la izquierda como a la derecha adaptándose a las circunstancias del usuario. Dispone de un mango de plástico ABS suave y antideslizante que evita que se resbale y que facilita la vida a las personas con problemas de agarre.



Cód.  
QVD-00027/03



### CUCHILLO REDONDEADO CON ÁNGULO AJUSTABLE BILATERAL

Cuchillo de acero inoxidable con ángulo bilateral ideado para personas con debilidad en las manos, que padezcan de problemas, temblores o simplemente ancianos que han perdido destreza a la hora de cortar.

Cód.  
088146



### DOBLE ASA DE AGARRE

Tiene un agarre sencillo que cuenta con unas asas amplias perfectas para una sujeción adecuada para cualquier persona. Está desarrollado para sujetar muchos tipos de recipientes para líquidos como vasos o jarras. Además, su limpieza resulta muy sencilla gracias a que puede ser introducido en el lavavajillas o lavado a mano con jabón y agua.

Cód. 90x190 cm  
093724



### PROTECTOR IMPERMEABLE

Este protector impermeable es un excelente artículo para proteger el colchón contra posibles humedades y manchas por incontinencias urinarias y micciones infantiles. Está fabricado en PVC y es muy fácil de limpiar. Disponible en varios tamaños.

Cód. 105x190 cm  
107532

Cód.  
QA-00550/01



### PROTECTOR CUBRE BARANDILLA

Este protector cubre barandilla es un producto ideal para dar mayor seguridad al usuario. Evita golpes contra barandillas e introducir miembros en los huecos. Está fabricado en goma espuma de alta densidad y su tamaño es de 145 x 38 cm.





# 04

## Diagnóstico



Diagnóstico



Material médico

Cód.  
143721



### TEST DE EMBARAZO

Test de embarazo de alta calidad. Su sencillo uso proporciona resultados fiables en solo 5 minutos, detectando rápidamente la hormona glicoproteica producida en el embarazo por el embrión.

Cód.  
136509



### CHUPETE TERMÓMETRO BEURER

Chupete con termómetro digital para la medición de la temperatura de los más pequeños. Fabricado sin mercurio ni cristal para garantizar la seguridad de los bebés. Dispone de aviso acústico, apagado automático y tapa protectora. Para una máxima higiene, puede desinfectarse tras cada medición.

Cód.  
147722



### TERMÓMETRO PUNTA FLEXIBLE

Termómetro clínico digital con punta flexible con la que acceder en profundidad a la zona en la que se toma la temperatura para obtener un resultado certero. Indicado para boca, axila o recto. Cuenta con pantalla de cristal líquido, apagado automático y aviso de batería baja.

Cód.  
030680



### TERMÓMETRO DIGITAL INFRARROJOS SIN CONTACTO

Termómetro digital capaz de medir la temperatura sin contacto, a través de infrarrojos. Se adapta perfectamente a la temperatura ambiente y su efectividad está garantizada. Cuenta con alarma, pantalla y botones grandes que facilitan el uso de este utensilio imprescindible en un botiquín. Distancia efectiva 5-8 cm.

Cód.  
QX-00001/15



### TERMÓMETRO DIGITAL DE OÍDO Y FRENTE

El termómetro digital IT-121 mide la temperatura corporal a través de la recepción de la energía infrarroja. Para medir la temperatura debes colocártelo en el oído o la frente, apareciendo posteriormente el resultado en la pantalla LCD.

Cód.  
QX-00001/16



### TERMÓMETRO INFRARROJO

Termómetro digital diseñado para tomar las temperaturas sin necesidad de contacto gracias a su sensor infrarrojo de alta precisión. Aunque es adecuado para cualquier persona, al tener esta tecnología, es muy valorado su uso en bebés y niños pequeños inquietos.

Cód.  
QX-00001/17



### TERMÓMETRO DIGITAL RÍGIDO

Termómetro digital rígido de gran eficacia a la hora de medir la temperatura corporal. Su rango de medición abarca desde los 32° C hasta los 42,9° C, siendo perfecto para controlar los casos de fiebre.

Cód.  
QX-00001/18



### TERMÓMETRO DIGITAL PUNTA FLEXIBLE

Termómetro digital de punta flexible desarrollado para medir temperaturas corporales entre 32° y 42,9° C. Producto de ayuda diaria en cualquier hogar para determinar si existe casos de fiebre en algún miembro de la familia.

Cód.  
000771



### TERMÓMETRO CON SONDA TFA

Termómetro digital con sonda TFA diseñado especialmente para medir la temperatura de neveras y congeladores, tanto en grados Celsius como Fahrenheit. Dispone de alarma acústica y óptica además cuenta con un imán y soporte para sobremesa.

Cód.  
128929



### TENSÍOMETRO DIGITAL BEURER DE BRAZO

Tensiómetro digital de brazo con diseño compacto y claro para el control óptimo de la presión arterial. Proporciona lectura de forma rápida y cuenta con detector de arritmias e indicador de riesgo. Su gran pantalla LCD muestra los valores de presión arterial y la frecuencia del pulso. Incluye pilas y estuche.

Cód.  
QE-00081/04



### TENSÍOMETRO DIGITAL PARA BRAZO CON VOZ BEURER

Medición de la presión sanguínea, equivalentes a las de un experto que utiliza el método de auscultación mediante brazalete o estetoscopio. Detecta arritmias. Incluye bolsa y pilas.

Cód.  
082743



### TENSÍOMETRO ANEROIDE MINIMUS III

Tensiómetro de reloj para brazo con dos salidas para la medición monomanual de la tensión arterial. Con pera de látex y válvula de purga de precisión cromada con ajuste fino y sin desgaste. Brazalete ajustable con conector metálico. Incluye estuche.

Cód.  
148852



### TENSÍOMETRO ANEROIDE DE DOS SALIDAS

Tensiómetro profesional manual con doble salida para medición monomanual de la tensión arterial mediante brazalete. Su válvula de purga y el resto de elementos logran la máxima precisión durante una mayor vida útil. Incluye bolsa de vinilo.

Cód.  
141201



### PULSIOXÍMETRO DIGITAL DE DEDO PX-01

Pulsioxímetro para medir la concentración de oxígeno en sangre y la frecuencia cardíaca. Su pantalla OLED con seis modos de visualización y brillo ajustable permite ver los parámetros con claridad. Visualiza los resultados mediante onda plestimográfica. Es fácil de usar y transportar. Incluye cinta, bolsa y pilas.

Cód.  
141202



### PULSIOXÍMETRO DIGITAL DE DEDO PX-02

Pulsioxímetro con gran pantalla OLED que mediante gráfico de barras muestra los valores de la frecuencia cardíaca y concentración arterial de oxígeno. Es sencillo, fácil de usar y transportar y cuenta con una autonomía de 30 h. Además, se apaga automáticamente e incluye pilas y cordón para colgar.

Cód.  
141203



### PULSIOXÍMETRO DIGITAL DE DEDO PEDIÁTRICO PX-03

Pulsioxímetro para uso pediátrico que mide la concentración arterial de oxígeno y la frecuencia cardíaca. Muestra los resultados en su pantalla LCD mediante un gráfico de barras. Se apaga automáticamente y posee alarma visible y audible para el pulso y la batería. Incluye batería recargable por puerto USB.

Cód.  
000458



### PULSIOXÍMETRO DIGITAL PANTALLA OLED SENSOR INTEGRADO

Pulsioxímetro compacto y ligero con forma de pinza ancha que se aplica al extremo del dedo índice y representa en una pantalla el número de pulsaciones y el porcentaje de saturación de oxígeno en sangre, así como gráfica de las ondas de pulso.

Cód. XS  
107789

Cód. S  
107706

Cód. M  
133185

Cód. L  
107649



### BATA SANITARIA CLÁSICA

Bata sanitaria de color blanco, elegante y discreta, perfecta para cualquier trabajo de cara al público. Está abierta en la parte delantera, tiene botones, manga larga y un total de tres bolsillos. Está disponible en varias tallas. Fabricada en sarga y algodón, lavable a máquina a 90°.

Cód. XL      Cód. XXL  
133186      129000

Cód.  
145852



### TIJERAS LISTER PARA VENDAJES

Tijeras onduladas de 14 cm de tamaño especialistas en cortar vendajes, según las necesidades del profesional, sin lesionar ni causar daños en la piel del paciente.

Cód.  
145850



### ROLLO DE PAPEL DESECHABLE

Rollo de papel muy práctico para mantener limpia camillas en hospitales u otros centros sanitarios. Para una mejor utilización y comodidad para el cliente está precortado, además es ecológico y de doble capa. 57 m (precortado a 40 cm).

Cód.  
086595



### LINTERNA DESECHABLE DE BOLSILLO

Linterna en formato bolígrafo ideal para el bolsillo de la bata. Se acciona presionando el gancho de sujeción, además tiene una duración de hasta 50 minutos en uso.

Cód.  
QX-00005/02



### LINTERNA DIAGNÓSTICA LUZ LED RIESTER

Linterna de diagnóstico con lámpara de luz LED de 3V para reconocimientos generales y de pupilas. Su carcasa de aluminio desinfectable cuenta con una pinza metálica como enganche para bata y un botón de encendido y apagado. Incluye pilas.



Blanco  
Cód. 2130-200

Negro  
Cód. 2131-200

### OTOSCOPIO E-SCOPE CON ILUMINACIÓN DIRECTA

Otoscopio con iluminación directa al vacío de 2,7 V para exploración del oído, nariz y garganta. La luz que emite y su fibra óptica con reducción de reflejo consiguen una visibilidad clara y precisa durante su uso. Cuenta con lente orientable de triple aumento, conexión para pruebas neumáticas e interruptor de encendido/apagado. Incluye espéculos desechables y funda protectora para guardarlo. Está disponible en dos colores.

Cód. Negro  
082750

Cód. Gris  
4001-02



### FONENDOSCOPIO DÚPLEX RIESTER DE ALUMINIO

Fonendoscopio de alta calidad, fabricado en aluminio, con campana de contacto de doble precisión y membrana antifrío. Gracias a sus excelentes características acústicas es ideal para detectar el sonido en niños y adultos. Además, tiene un diseño moderno muy cómodo y ligero.

Cód.  
143687



### FONENDOSCOPIO DE DOBLE CAMPANA

Este fonendoscopio de doble campana de acero inoxidable cromado es perfecto para completar tu equipo médico. Contiene un anillo antifrío para el paciente y disfruta de un discreto y elegante diseño.

Cód. Azul  
128984



Cód. Morado  
128985



Cód. Rosa  
000631



Cód. Verde  
000632



Cód. Infantil  
149309



\* Material de las fotos no incluido

### ORGANIZADOR DE ENFERMERÍA KEEN'S

Organizador de enfermería. La herramienta perfecta para tener todo el instrumental necesario siempre disponible y ordenado. Puede ponerse en el bolsillo de la bata o mesa, además, tiene un moderno y funcional diseño disponible en varios colores. Con una medida de 14,5 x 12 cm.

### ORGANIZADOR DE ENFERMERÍA MINIKEEN'S

Organizador de enfermería, mini ideal para tener el material sanitario esencial a mano cómodamente. Gracias a su tamaño y peso puede colgarse en la bata durante todo el día. Es lavable y está disponible en varios colores y estampados diferentes. Con una medida de 15 x 10,5 cm.



\* Material de las fotos no incluido



Cód. Azul  
QVM-00105/161-AZ



Cód. Morado  
QVM-00105/163-LI



Cód. Rosa  
QVM-00105/162-RS



Cód. Verde  
QVM-00105/164-VD



Cód. Estamp. infantil  
QVM-00105/169-PD



Cód. Estamp. azul  
QVM-00105/165-AZ



Cód. Estamp. morado  
QVM-00105/167-LI



Cód. Estamp. rosa  
QVM-00105/166-RS



Cód. Estamp. verde  
QVM-00105/168-VD

Cód.  
030686

\* Material de las  
fotos no incluido



### MALETÍN PARA VISITAS DOMICILIARIAS CALL'S

Maletín diseñado para visitas a domicilio. Su diseño elegante, discreto y funcional incluye diversos compartimentos para guardar los utensilios de forma segura y ordenada. Fácil de transportar gracias a sus asas y tirantes. Fabricado con sarga lavable garantizando durabilidad y resistencia. Siete compartimentos extraíbles. 40 x 30 x 13 cm.



Cód. Rosa Cód. Azul  
QVM-00020/13 QVM-00020/14

\* Material de las  
fotos no incluido

### MALETÍN VISITAS DOMICILIARIAS COMMUNITY

Maletín para asistencia domiciliaria con un diseño compacto ideal para profesionales que necesitan transportar material sanitario. Cuenta con multitud de compartimentos con rejillas, cremalleras y separadores de velcro que ofrecen una gran protección. Dispone de asa de mano, asa bandolera y banda para trolley. Incluye ampulario isotérmico para 19 ampollas. 35 x 25 x 14 cm.

Cód.  
000678



### MALETÍN MÉDICO DOCTOR'S

Maletín médico de asistencia domiciliaria fabricado en poliéster ideal para transportar de forma cómoda, segura y ordenada el material profesional. Su elegante diseño cuenta con multitud de compartimentos y cremalleras con cierre para candado. Incluye un contenedor de material biocontaminado y gel frío reutilizable. Incluye ampulario isotérmico con 28 gomas. 40 x 30 x 17 cm.

Cód.  
QVM-00072/03



### MALETÍN TRADICIONAL DE PIEL DOC'S

Maletín de piel color marrón diseñado especialmente para profesional médico. Su aspecto tradicional aporta un toque de distinción al usuario y su amplio y versátil interior permite una excelente organización del instrumental. Cuenta con cierre con llave, varios bolsillos y compartimentos, asa y bandolera. Ampulario isotérmico para 38 ampollas. Compartimento extraíble con 8 gomas.

Cód.  
QVM-00082



### MOCHILA DE RESCATE SOPORTE VITAL

Mochila de emergencias impermeable ideal para bomberos y personal de urgencias. Su solapa desplegable permite un fácil acceso a los compartimentos interiores donde organizar el material necesario. Además, cuenta con bolsillos laterales, asas regulables y espaldera acolchada. 45 x 37 x 21 cm.

Cód.  
030685



### BOLSA KIT EMERGENCIA

Bolsa impermeable ideal para guardar material de primeros auxilios de forma ordenada. Es ligera, práctica y soporta pesos elevados. Cuenta en su interior con un bolsillo de red en la solapa, gomas elásticas y diferentes separadores. Su parte externa tiene tres bolsillos y líneas fluorescentes para localizarla fácilmente. 44 x 27 x 25 cm.





# 05

## Antiescaras




Colchones antiescaras



Cojines antiescaras



Otras ayudas antiescaras



Azul  
Cód. 147632



### COLCHÓN ANTIESCARAS MOBI 1

Colchón antiescaras con compresor. Fabricado con celdas independientes que se inflan y desinflan alternativamente, activando la circulación sanguínea del paciente. Fácil limpieza y alta fiabilidad. Disponible en tres colores. Ciclo inflado compresor: 6 min. Ruido: 34 dB. Grado 1 de UPP.



Beige  
Cód. 148615

Lila  
Cód. 147646



Cód.  
122742

### COLCHÓN ANTIESCARAS MOBI 2

Colchón antiescaras con compresor. Fabricado con 21 tubos independientes que se inflan y desinflan alternativamente, activando la circulación sanguínea del paciente. Indicado para prevenir úlceras de grado I y II. Fácil limpieza y alta fiabilidad. Además, incluye una celda de respaldo. Ciclo inflado compresor: 6 min. Ruido: 34 dB.




Cód.  
QA-00050/MB3

### COLCHÓN ANTIESCARAS MOBI 3

Colchón antiescaras con compresor dotado de 17 celdas individuales que se inflan y desinflan en ciclos, proporcionando un alivio de presión adecuado. Indicado para usuarios con riesgo de úlceras de grado I, II y III. Dispone de celda de respaldo. Ciclo inflado compresor: 12 min. Ruido: 38 dB.

Código	Modelo	Ancho total	Largo total	Altura total	Peso compresor	Peso máx. soportado	Material
147632	Colchón antiescaras Mobi 1 azul	90 cm	200 cm	7 cm	1 kg	135 kg	PVC
148615	Colchón antiescaras Mobi 1 beige	90 cm	200 cm	7 cm	1 kg	135 kg	PVC
147646	Colchón antiescaras Mobi 1 lila	90 cm	200 cm	7 cm	1 kg	135 kg	PVC
122742	Colchón antiescaras Mobi 2	86 cm	200 cm	9,5 cm	1 kg	140 kg	PVC
QA-00050/MB3	Colchón antiescaras Mobi 3	90 cm	200 cm	12,8 cm	1,5 kg	190 kg	TPU Nylon

Cód.  
QA-00050/MB4



### COLCHÓN ANTIESCARAS MOBI 4

Este colchón dispone de celdas de aire con un efectivo sistema de alternancia entre ciclos terapéuticos en movimiento y estáticos. Cuenta con 20 celdas individuales que se inflan y desinflan en ciclos de forma alternante. Incluye celda de respuesto. Ciclo inflado compresor: 12 min. Grado 4 de UPP.

Cód.  
132211



### COLCHÓN ANTIESCARAS SUNRISE

Colchón compuesto por 130 celdas independientes que se inflan y desinflan alternativamente cada 20 minutos. Ideal para prevenir la aparición de úlceras por presión. Es de fácil limpieza y alta fiabilidad. Incluye parches para reparar. Ruido: inferior a 40 dB.

Código	Modelo	Ancho total	Largo total	Altura total	Peso compresor	Peso máx. soportado	Material
QA-00050/MB4	Colchón antiescaras Mobi 4	90 cm	200 cm	22 cm	2 kg	210 kg	TPU Nylon
132211	Colchón antiescaras Sunrise	90 cm	280 cm	6,5 cm	1,4 kg	100 kg	PVC



Cód.  
132350

### COJÍN CON FUNDA SINTÉTICA DE BORREGO

Cojín antiescaras cuadrado fabricado en fibra sintética y recubierto con una funda de borrego. El producto perfecto para la prevención de escaras y personas que deban estar largos periodos de tiempo en la cama o silla de ruedas. Se adapta a todo tipo de sillas.



Cód.  
132362

### COJÍN CON AGUJERO Y FUNDA SINTÉTICA BORREGO

Cojín antiescaras cuadrado con orificio en el centro fabricado en poliéster y algodón con funda de borrego, especialmente indicado para casos de hemorroides. Es ideal para personas que han de permanecer largo tiempo en cama o en silla de ruedas ya que posee un sistema inteligente diseñado para aliviar la presión almacenada en los puntos de apoyo y, por lo tanto, prevenir la aparición de úlceras en la piel.



Cód.  
132363

### COJÍN HERRADURA Y FUNDA SINTÉTICA DE BORREGO

Cojín antiescaras en forma de herradura fabricado en poliéster y algodón con funda de borrego, especialmente indicado para casos de hemorroides. Ideal para la prevención de úlceras en la piel en personas que han de permanecer largo tiempo en cama o silla. Se adapta a cualquier asiento y su textura es muy agradable al tacto.



Cód.  
135683

### COJÍN ANILLO CON FUNDA SINTÉTICA DE BORREGO

Cojín antiescaras en forma de anillo fabricado en poliéster y algodón con funda sintética de borrego. Cuenta con un sistema para aliviar la presión almacenada en los puntos de apoyo, ayudando así a prevenir úlceras en la piel. Es ideal para tratar hemorroides y para personas que han de permanecer largo tiempo en cama o silla. Se adapta a cualquier silla y posee una agradable textura.

Código	Modelo	Ancho total	Largo total	Altura total	Peso	Peso máx. soportado	Material
132350	Cojín con funda sintética de borrego	44 cm	44 cm	9 cm	0,55 kg	125 kg	Poliéster
132362	Cojín con agujero y funda sintética borrego	44 cm	44 cm	9 cm	0,5 kg	125 kg	Poliéster
132363	Cojín herradura y funda sintética de borrego	40 cm	40 cm	6 cm	0,5 kg	125 kg	Poliéster
135683	Cojín anillo con funda sintética de borrego	44 cm	44 cm	9 cm	0,5 kg	125 kg	Poliéster



Cód.  
143686



### COJÍN ANILLO PARA OREJA FUNDA SINTÉTICA BORREGO

Cojín antiescaras redondo diseñado especialmente para la oreja. Para pacientes que han de permanecer un largo tiempo tumbados de costado. Fabricado en algodón y fibra de poliéster.

Cód.  
QA-00244/11



### COJÍN SANITIZED CUADRADO

Cojín sanitized cuadrado fabricado en poliéster y poliuretano, ideal para un mayor confort y descanso del usuario. Es perfecto para prevenir la formación de úlceras en la piel y aliviar el dolor de personas que pasan largos períodos de tiempo sentadas. Se adapta a todo tipo de sillas y es muy fácil de limpiar.

Cód.  
QA-00308/16



### COJÍN SANITIZED HERRADURA

Cojín sanitized con forma de herradura fabricado en poliéster y poliuretano, ideal para un mayor confort y descanso. Es perfecto para prevenir la formación de úlceras en la piel o hemorroides y para aliviar el dolor de personas que pasan largos períodos de tiempo sentadas. Se adapta a todo tipo de sillas, incluidas las sillas de ruedas. Es muy fácil de llevar y limpiar.

Cód.  
132146



### COJÍN VISCOELÁSTICO CUADRADO UALF

Cojín viscoelástico fabricado en poliéster, perfecto para la prevención de escaras. Es el compañero ideal para proporcionar alivio y bienestar a personas que pasan largos periodos de tiempo sentadas. Se adapta a todo tipo de sillas y, además, dispone de dos cintas de velcro para su sujeción.

Código	Modelo	Ancho total	Largo total	Altura total	Peso	Peso máx. soportado	Material
143686	Cojin anillo para oreja funda borrego	26 cm	26 cm	6 cm	0,5 kg	20 kg	Poliéster
QA-00244/11	Cojin sanitized cuadrado	44 cm	44 cm	11 cm	1,4 kg	100 kg	Poliéster
QA-00308/16	Cojin sanitized herradura	44 cm	44 cm	11 cm	1,4 kg	100 kg	Poliéster
132146	Cojin viscoelástico cuadrado UALF	40 cm	40 cm	8 cm	0,66 kg	85 kg	Espuma viscoelástica

Cód.  
189338



### COJÍN VISCOELÁSTICO MAXICONFORT

Cojín viscoelástico máxiconfort fabricado en poliéster y poliuretano, ideal para prevenir escaras. Además, permite la termorregulación y previene las bacterias. Pensado para personas que pasan muchas horas sentadas ya que se amolda perfectamente al usuario. Incluye una funda impermeable y transpirable con cierre de cremallera.

Cód.  
QA-00308/17



### COJÍN VISCO ERGONÓMICO CON AGUJERO

Cojín viscoelástico y ergonómico con orificio en el centro, ideal para conseguir un máximo confort en zonas del coxis y la cadera, además de prevenir las escaras. Contiene efecto memoria, moldeándose a la forma del usuario. Tejido transpirable, fácil de limpiar y muy ligero.

Cód.  
161082



### COJÍN DE FLOTACIÓN LÍQUIDA CUADRADO







Cojín cuadrado compuesto por una espuma de celdas viscoelásticas abiertas de gran resistencia por cuyo interior fluye un líquido viscoso que actúa distribuyendo la presión de manera uniforme y activando la circulación sanguínea del usuario, logrando prevenir la aparición de escaras en la piel. Se adapta al cuerpo y peso de la persona que lo usa asegurando su comodidad. Incluye funda impermeable, transpirable e ignífuga y un asa para su fácil transporte.

Cód.  
129043



### COJÍN DE FLOTACIÓN LÍQUIDA HERRADURA

Cojín con forma de herradura compuesto de una espuma o foam de celda abierta por la que fluye un líquido viscoso que actúa distribuyendo la presión de manera uniforme y activando la circulación sanguínea del usuario, logrando prevenir la aparición de escaras en la piel. Se adapta al cuerpo y peso de la persona que lo usa asegurando su comodidad. Incluye funda impermeable, transpirable e ignífuga y un asa para su fácil transporte.

Código	Modelo	 Ancho total	 Largo total	 Altura total	 Peso	 Peso máx. soportado	 Material
189338	Cojín viscoelástico Maxiconfort	42 cm	42 cm	8 cm	1,72 kg	100 kg	Poliéster y poliuretano
QA-00308/17	Cojín visco ergonómico con agujero	41 cm	41 cm	6,5 cm	1,3 kg	100 kg	Espuma viscoelástica
161082	Cojín de flotación líquida cuadrado	40 cm	40 cm	6 cm	4,5 kg	100 kg	Gel flotación líquida
129043	Cojín de flotación líquida herradura	40 cm	40 cm	6 cm	4,5 kg	100 kg	Gel flotación líquida



Cód.  
000106



### COJÍN DE GEL LÍQUIDO CUADRADO

Cojín cuadrado de flotación líquida para silla de ruedas. Gracias a sus celdas viscoelásticas, que se adaptan a todo tipo de asientos, mejora el confort del usuario y previene la aparición de úlceras en la piel.

Cód.  
132949



### COJÍN DE GEL LÍQUIDO CUADRADO







Cojín cuadrado de gel líquido, perfecto para prevención de úlceras en la piel. Se adapta a todo tipo de asiento, aportando un confort único al usuario. Incluye funda lavable con cremallera.

Cód.  
133026



### COJÍN DE GEL LÍQUIDO HERRADURA

Cojín de gel con forma de herradura, perfecto para prevención de escaras. Se adapta a todo tipo de asientos, dando un confort único al usuario. Incluye funda lavable con cremallera.

Código	Modelo	 Ancho total	 Largo total	 Altura total	 Peso	 Peso máx. soportado	 Material
000106	Cojín de gel líquido cuadrado	42 cm	42 cm	4 cm	4,5 kg	100 kg	Gel flotación líquida
132949	Cojín de gel líquido cuadrado	42 cm	42 cm	6 cm	4 kg	125 kg	Polímero de celulosa
133026	Cojín de gel líquido herradura	42 cm	42 cm	5 cm	0,5 kg	100 kg	Polímero de celulosa

Cód.  
143002



### TALONERA ANTIESCARAS CUADRADA

Talonera con forma cuadrada, producto ideal para mantener el calcáneo en alto y prevenir úlceras en la piel. Se adapta al usuario gracias al práctico y sencillo cierre con velcro que posee. Está recubierta por una funda de algodón de fácil limpieza.

Cód.  
133189



### TALONERA ANTIESCARAS CURVA

Talonera con forma curva, producto ideal para mantener el calcáneo en alto y prevenir úlceras en la piel. Se adapta al usuario gracias al práctico y sencillo cierre con velcro que posee. Está recubierta por una funda de algodón lavable y esterilizable.

Cód.  
129204



### PATUCO ANTIESCARAS

Patuco indicado para la prevención de úlceras en la piel. Está fabricado en un suave material de borreguito que disminuye la presión evitando los efectos de roce en la zona del talón. Se ajusta mediante un cómodo sistema de velcro y sirve para ambos pies. Es lavable y esterilizable.

Cód. Dcha.  
132908



Cód. Izq.  
132911

### PATUCO ANTIESCARAS

Patuco antiescaras para la prevención de úlceras en los pies y tobillos, indicado para personas que permanecen sentadas o en cama mucho tiempo. Fabricado en poliéster y con suave interior de borrego. Se ajusta mediante velcro. Es lavable y esterilizable. Disponible para pie derecho e izquierdo.

Cód. Dcha. S  
093591

Cód. Dcha. L  
107052

Cód. Izq. S  
087130

Cód. Izq. L  
107425



### BOTA ANTIESCARAS

Bota para la prevención de úlceras en el pie y alrededores. Alivia la presión y protege el pie de movimientos bruscos. Fabricado en poliéster e hilo de alta resistencia. Se ajusta mediante cierre de velcro. Disponible en talla pequeña (37-39) y grande (40-43). Y para pie izquierdo o derecho.

Cód.  
087437



### MANOPLA ANTIESCARAS

Manopla protectora ideal para la prevención de escaras en manos y muñecas. Compuesta por una cara externa de poliéster y una cara interna de algodón. Se ajusta mediante una cinta de velcro y es muy fácil de limpiar. Sirve para ambas manos.





Cód.  
093898



### CODERA ANTIESCARAS CON CINTA

Codera indicada para la prevención de escaras en la zona de los codos y alrededores. Cuenta con dos cintas ajustables de algodón para una mayor fijación. Está fabricada totalmente en poliéster. Es transpirable, absorbente, lavable y esterilizable. Sirve para ambos brazos.

Cód. 90x150  
108142

Cód. 50x70  
093880

Cód. 70x90  
133188



### SABANILLAS ANTIESCARAS

Sabanillas fabricadas en poliéster ideales para prevenir úlceras en la piel. Se ajustan a todo tipo de colchones y, además, son fáciles y cómodas de lavar. Disponible en varios tamaños.

Cód.  
108126

Otras medidas disponibles  
CONSULTAR WEB



### SÁBANAS ANTIESCARAS

Sábana bajera de 90 x 190 cm fabricada en poliéster ideal para prevenir úlceras en la piel. Cuenta con gomillas en las esquinas que hacen que se ajustable cómodamente. Se ajusta a todo tipo de colchones y, además, es fácil de limpiar.

Cód.  
QA-00243/04



### RESPALDO PARA SILLA

Este respaldo para silla, fabricado en poliéster y de 50 x 50 cm, es ideal para la prevención de escaras en brazos y espalda. Con sus cintas ajustables de algodón, se adapta a todo tipo de sillas. Es lavable y esterilizable.



# 06

## Salud en Casa Sport



Salud en Casa Sport




Rehabilitación



## ROLLOS DE VENDAJE KINESIOTAPE 5 m

Este vendaje kinesiológico estira el tejido dérmico sobre el músculo mejorando la circulación y el drenaje linfático y acortando los plazos de recuperación en lesiones, sin perjudicar el movimiento. Gracias a su capacidad de aumentar el proceso natural de curación consigue reducir la presión, el dolor y la inflamación. Además, es transpirable y resistente al agua. El rollo posee 5 m de vendaje de 5 cm de ancho y está disponible en varios colores.



Cód. Azul  
132320



Cód. Beige  
132324



Cód. Negro  
083865



Cód. Rosa  
132321

## ROLLOS DE VENDAJE KINESIOLÓGICO 5 m

Este vendaje kinesiológico estira el tejido dérmico sobre el músculo mejorando la circulación y el drenaje linfático y acortando los plazos de recuperación en lesiones, sin perjudicar el movimiento. Contribuye el proceso natural de curación. Resistente al agua y transpirable. Contiene 5 m de vendaje de 5 cm de ancho y está disponible en varios colores.

Cód. Azul  
171433



Cód. Beige  
171436



Cód. Negro  
171435



Cód. Rosa  
171434



Cód. Verde  
171437



Cód. Verde  
132383

Cód. Negro  
133369

Cód. Azul  
091330

Cód. Beige  
091335

Cód. Rojo  
132382

Cód. Amarillo  
132380



Cód. 3,8cm

132384

Cód. 5 cm

132398



## PRETAPE PREVENDAJE EN ROLLOS DE 27 m

Este prevendaje de fina espuma y 7 cm de ancho es utilizado en vendajes para recubrir la piel y protegerla. Además, evita el contacto directo del material adhesivo con el tejido cutáneo y se encuentra disponible en varios colores.

## TAPE VENDAJE FUNCIONAL EN ROLLOS DE 10 m

Tape vendaje funcional fabricado en algodón, artículo ideal para evitar irritaciones en la piel con máxima adhesividad. Rollo de 10 m disponible en dos anchos: 3,8 cm y 5 cm.

Cód.  
148452

### TAPE ATHLETIC

Venda inelástica adhesiva de 3.8cm x 10m diseñada para conseguir una tensión uniforme. Proporciona una fuerza y una resistencia para un soporte adecuado. Tiene propiedades hipoalergénicas por lo que cuida la piel del usuario.

Cód.  
160674

### BANDA ABDOMINAL

Talla universal

Banda abdominal de neopreno, ideal para prevenir esfuerzos en la zona lumbar. Se ajusta a todo tipo de usuarios con la banda de velcro. Fácil de llevar, colocar y limpiar. Altura de 23 cm.

Cód.  
160679

### RODILLERA DE NEOPRENO

Talla universal

Rodillera de neopreno con rótula libre reforzada, ideal para generar mayor estabilidad y sujeción en la articulación de la rodilla. Se adapta a cualquier usuario gracias a su sencilla colocación.

Cód.  
160677

### MUÑEQUERA DE NEOPRENO

Talla universal

Muñequera de neopreno diseñada para proporcionar mayor estabilización y sujeción de muñeca. Fácil de ajustar mediante velcro.

Cód.  
160678

### BANDA EPICONDILITIS

Talla universal

Banda epicondilitis de neopreno, producto idóneo para evitar y limitar la progresión de la lesión. Indicado para tratar lesiones de codos. Se ajusta mediante tirador rígido.

Cód.  
132182

### PROTECTOR BUCAL

Protector bucal sin gancho color transparente. Tiene como funcionalidad prevenir lesiones dentales y conmociones cerebrales. Producto perfecto para practicar deportes de contacto. Fabricado en material de vinilo, termo moldeable. Permite el habla y la respiración con facilidad.

Cód. Azul  
132293  
Cód. Verde  
145853  
Cód. Naranja  
QA-00397/NR  
Cód. Rosa  
QA-00397/RS



## EJERCITADOR DE MANOS

Ejercitador fabricado en silicona para la rehabilitación de manos, dedos y muñecas. Se adapta perfectamente al contorno de la mano del usuario. Colores en función de la resistencia: azul = media, verde = suave.

Cód.  
144768



## EJERCITADOR DE PIERNAS AUTOMÁTICO

Ejercitador de piernas electrónico pasivo, ideal para personas con problemas de movilidad o personas que permanecen mucho tiempo sentadas. Ayuda a la circulación, evitando varices, celulitis y problemas de rodillas. Cuenta con un motor silencioso y es fácil de transportar.

Cód.  
129197



## BOLSA DE FRÍO Y CALOR REUTILIZABLE

Contiene gel moldeable que se adapta a tu cuerpo, para aportar frío o calor duradero a la zona. Caliéntala en el microondas o enfríala en el congelador, para conseguir la temperatura que necesitas cada vez.

Cód.  
178559



## GEL RECUPERADOR ÁRNICA 100ml

Este gel tiene propiedades de la planta árnica, que sirve para tratar el dolor y problemas de la piel. Es un gel recuperador y descongestivo, que ayuda a solucionar problemas o enfermedades de manera suplementaria en tratamientos antiinflamatorios.

Cód.  
156481



## LOCIÓN DE FRÍO INTENSO. BIOFREEZE 110g

Biofreeze crioterapia, gel de frío perfecto para aliviar dolores musculares, articulaciones y piernas cansadas. Acelera el proceso de recuperación. Componentes 100% naturales. Efecto que dura hasta 6 horas.

Cód.  
156482



## GEL CONTRA EL DOLOR. FLEXALL 113g

Flexall gel contra el dolor muscular y articular, analgésico ideal para calmar dolores musculares, artritis y tendinitis. Sensación de alivio rápida y eficaz. Aporta frío intenso inmediato, seguido de calor terapéutico. Componentes 100% naturales.

Cód.  
174288



### SPRAY EFECTO FRÍO INMEDIATO 400ml

Cold Spray efecto frío, ideal en tratamientos de primeros auxilios para aliviar roturas de fibras, esguinces, distensiones. Efecto veloz y con una duración de 15 minutos.

Cód.  
176371



### GEL DE CALENTAMIENTO 120ml

Gel de calentamiento vasodilatador que incrementa el flujo de sangre en la zona donde esta aplicada. Se extiende y masajea con facilidad, no pica, no quema y no irrita.

Indicado para toda clase de deportes, esfuerzo muscular y estados de tensión física. Mantiene la regulación térmica de la zona muscular y articular tratada, a fin de evitar percances de fisiología deportiva.

Cód. S  
133190

Cód. M  
133228

Cód. L  
108811



## COLLARÍN CERVICAL BLANDO

Collarín fabricado con espuma de poliuretano necesario para inmovilizar la zona cervical. Con cierre de velcro en los extremos para facilitar su colocación. Disponible en varias tallas.

Cód. Talla 1  
372052

Cód. Talla 2  
372060

Cód. Talla 3  
372078

Cód. Talla 4  
372086



## COLLARÍN CERVICAL BLANDO CON FUNDA

Collarín cervical para una absoluta inmovilización de las vértebras con el que tratar traumatismos óseos leves o de las partes blandas entre otros. Disponible en varias tallas. Incluye funda de recambio.

Cód. S  
133084

Cód. M  
133082

Cód. L  
093989



## COLLARÍN CERVICAL BLANDO

Collarín recordatorio para restringir los movimientos de cabeza. Limita la flexo-extensión y rotación del segmento cervical. Además, equilibra la cabeza. Disponible en varias tallas.

Cód. S  
108845

Cód. M  
133321

Cód. L  
109058

Cód. XL  
109082



## CABESTRILLO DE INMOVILIZACIÓN BRAZO-HOMBRO

Cabestrillo con sistema de sujeción, soporte e inmovilización del brazo y hombro mediante adaptación al cuello y tronco. Se cierra con un sistema de velcro y tiene una altura y anchura regulables. Disponible en varias tallas.

Cód.  
131998



## CABESTRILLO INMOVILIZADOR DE HOMBRO

Cabestrillo que sirve como soporte inmovilizador del hombro en abducción, rotación y antepulsión. Consigue repartir el peso del brazo sobre toda la prótesis. Su talla es universal, adaptándose a cualquier persona.





Cód. S  
103853

Cód. M  
133125

Cód. L  
103804



## FÉRULA INMOVILIZADORA PARA DEDOS EMO

Férula de aluminio maleable, almohadillada y diseñada para inmovilizar las articulaciones interfalángicas distales. Disponible en tres tallas en función de la longitud del dedo: talla S (6,3 cm), talla M (7 cm) y L (8 cm).

Cód. Talla 1  
103887

Cód. Talla 2  
103903

Cód. Talla 3  
133127

Cód. Talla 4  
133128



## FÉRULA DE STACK MOLDEADA EMO

Férula que inmoviliza las articulaciones interfalángicas distales en ligera hiperextensión, liberando las proximales. Es muy sencillo de limpiar y está disponible en varias tallas.

Cód. Talla 5  
133129

Cód. Talla 6  
104117

Cód. Talla 7  
104141

Cód. Talla 8  
104190

Cód. Adulto  
QEM-00001/01

Cód. Infantil  
QEM-00001/02



## REANIMADOR DE VENTILACIÓN MANUAL

Reanimador para ventilación manual de pacientes adultos. Fabricado en silicona, incluye mascarilla, válvula de presión para minimizar el riesgo de sobrepresión pulmonar y tubo de oxígeno. Es desmontable y esterilizable para garantizar higiene y seguridad en el uso con diferentes pacientes.

Cód.  
148850



## GEL CONDUCTOR PARA ELECTROCARDÍOGRAFO Y DESFIBRILADOR DE 250 CC

Gel para monitorización de corta y larga duración. No irrita la piel. Es hidrosoluble por lo que no corroe terminales ni contactos, manteniendo una perfecta higiene de los mismos posterior a su utilización.



07

Órtesis

## CERVICALES

### COLLARINES BLANDOS

#### COLLARÍN CERVICAL BLANDO

Cód. S (39 - 43 cm)

133190

Cód. M (43 - 47 cm)

133228

Cód. L (48 - 50 cm)

108811



#### COLLARÍN CERVICAL BLANDO - EMO, GRIS

Cód. Talla S (38 cm)

133084

Cód. Talla M (43 cm)

133082

Cód. Talla L (48 cm)

093989



### COLLARINES SEMIRRÍGIDOS

#### COLLARÍN CERVICAL SEMIRRÍGIDO

Cód. T.1 (30-38 cm)

QC-00008/01

Cód. T.2 (39-43 cm)

QC-00008/02

Cód. T.3 (44-46 cm)

QC-00008/03

Cód. T.4 (47-49 cm)

QC-00008/04

Cód. T.5 (50-52 cm)

QC-00008/05



#### COLLARÍN CERVICAL SEMIDURO, GRIS

Cód. Talla S (38 cm)

093526

Cód. Talla M (43 cm)

093443

Cód. Talla L (48 cm)

093393



### COLLARINES 2 PIEZAS

#### COLLARÍN CERVICAL, 2 PIEZAS

Cód. T.1 (32-35 cm)

QC-00007/01

Cód. T.2 (36-37 cm)

QC-00007/02

Cód. T.3 (38-39 cm)

QC-00007/03

Cód. T.4 (40-44 cm)

QC-00007/04

Cód. T.5 (45-48 cm)

QC-00007/05

Cód. T.6 (49-62 cm)

QC-00007/06



#### COLLARÍN CERVICAL REGULABLE - EMO

POR ENCARGO

Cód. Talla S (35-40 cm)

QC-00037/01

Cód. Talla M (40-45 cm)

QC-00037/02

Cód. Talla L (45-50 cm)

QC-00037/03

Cód. T. XL (50-55 cm)

QC-00037/04



# TRONCO

## ■ ESPALDILLERAS

### ESPALDILLERA CON CINTAS ELÁSTICAS - EMO

Cód. Talla 1 (75-81 cm)

137853

Cód. Talla 2 (81-87 cm)

132189

Cód. Talla 3 (87-93 cm)

137868

Cód. Talla 4 (93-99 cm)

137924

Cód. T. 5 (98-105 cm)

130898

Cód. T. 6 (105-115 cm)

137932



### ESPALDILLERA TRANSPIRABLE CON VELCRO EMO

Cód. T.1 (74-80 cm)

087999

Cód. T.2 (80-85 cm)

088054

Cód. T.3 (85-90 cm)

132890

Cód. T.4 (90-95 cm)

132349

Cód. T.5 (95-100 cm)

011031

Cód. T.6 (105-115 cm)

129206



## ■ FAJAS SEMIRRÍGIDAS

### FAJA LUMBACK FRESH LUMBOSACRA TRANSPIRABLE

Cód. T.S (79-85 cm)

104596

Cód. T.M (85-91 cm)

104588

Cód. T.L (91-99 cm)

104414

Cód. T.XL (99-107 cm)

104687

Cód. T.XXL (107-115 cm)

133137

Cód. T.3XL (115-126 cm)

104307



### FAJA LUMBACK FRESH LUMBOSACRA AJUSTABLE

Cód. Talla S (79-85 cm)

104737

Cód. Talla M (85-91 cm)

133156

Cód. Talla L (91-99 cm)

133155

Cód. Talla XL (99-107 cm)

104745

Cód. T.XXL (107-115 cm)

133158

Cód. T.3XL (115-126 cm)

104711



## ■ BANDAS ABDOMINALES

### BANDA ABDOMINAL ALGODÓN TUBULAR EMO

Cód. T.S (75-95 cm)

133161

Cód. T.M (95-115 cm)

105718

Cód. T.L (115-130 cm)

139178

Cód. T.XL (130-145 cm)

138997



### BANDA ABDOMINAL DE NEOPRENO

Cód. T.Universal (95 cm)

160674



## MIEMBRO SUPERIOR

### HOMBRO

#### SOPORTE ANTEBRAZO BOLSA TRANSPIRABLE

Cód. Talla S (-35 cm)

129177

Cód. Talla M (35-40 cm)

129185

Cód. Talla L (+41 cm)

143004



#### CABESTRILLO DE INMOVILIZACIÓN BRAZO-HOMBRO

Cód. T.S (hasta 29 cm)

108845

Cód. T.M (hasta 37 cm)

133321

Cód. T.L (hasta 47 cm)

109058

Cód. T.XL (+47 cm)

109082



### CODERAS

#### CODERA EPICONDILITIS DE NEOPRENO

Cód. T.S (21-24 cm)

181270

Cód. T.M (24-26 cm)

181273

Cód. T.L (26-29 cm)

181274

Cód. T.XL (29-32 cm)

056929

Cód. T.XXL (32-35 cm)

056937



#### CODERA DE NEOPRENO - EMO

Cód. T.S (21-24 cm)

056986

Cód. T.M (24-26 cm)

056978

Cód. T.L (26-29 cm)

056960

Cód. T.XL (29-32 cm)

068312

Cód. T.XXL (32-35 cm)

056952



### MUÑEQUERAS

#### MUÑEQUERA NEOACTIV METACARPIANA

Cód. Talla universal

160676



#### MUÑEQUERA DE NEOPRENO ENVOLVENTE - EMO

Cód. Talla universal

131969



## MIEMBRO INFERIOR

### ZAPATOS

#### ZAPATO POST-QUIRÚRGICO EN TALÓN - EMO

Cód. Talla S (27-33 cm)

133415

Cód. Talla M (33-38 cm)

133429

Cód. Talla L (38-44 cm)

133444



#### ZAPATO POST-QUIRÚRGICO EN TALÓN - EMO

Cód. T.S (33-36 cm)

QO-00252/S

Cód. T.M (37-39 cm)

QO-00252/M

Cód. T.L (40-43 cm)

QO-00252/L

Cód. T.XL (43-45 cm)

QO-00252/XL



### RODILLERAS

#### RODILLERA DE NEOPRENO, RÓTULA LIBRE REFORZADA

Cód. Talla Universal

160679



#### RODILLERA DE NEOPRENO, RÓTULA LIBRE - EMO

Cód. Talla S (32-34 cm)

059147

Cód. Talla M (34-36 cm)

131979

Cód. Talla L (36-38 cm)

059121

Cód. Talla XL (38-41 cm)

131978

Cód. Talla XXL (41-44 cm)

059105

Cód. Talla 3XL (44-49 cm)

131977



### TOBILLERAS

#### TOBILLERA ESTABILIZADORA ANTIESGUINCES

PIE IZQ

PIE DCHO

Cód. Talla S (27 - 29 cm)

108761 108787

Cód. Talla M (30 - 34 cm)

108639 108506

Cód. Talla L (35 - 38 cm)

104976 135458



#### TOBILLERA INMOVILIZADORA CON PLACAS - EMO

Cód. Talla S (22-24 cm)

059196

Cód. Talla M (24-26 cm)

131980

Cód. Talla L (26-28 cm)

059170

Cód. Talla XL (28-31 cm)

059162

Cód. Talla XXL (31-34 cm)

059154



## PODOLOGÍA

### ALMOHADILLAS

#### ALMOHADILLA METATARSAL CON ARO



Cód. Talla Única  
133753

#### ALMOHADILLAS CONFORT ZONA METATARSAL



Cód. Talla Única  
129037

### TALONERAS

#### TALONERA CON REFUERZO EN ESPOLÓN - EMO

Cód. Talla S (34-36 cm)  
117416  
Cód. Talla M (37-39 cm)  
134153  
Cód. Talla L (40-42 cm)  
117374  
Cód. Talla XL (43-45 cm)  
014034



#### TALONERA CON REFUERZO, SILICONA - EMO

Cód. Talla S (34-36 cm)  
117366  
Cód. Talla M (37-39 cm)  
134131  
Cód. Talla L (40-42 cm)  
134102  
Cód. Talla XL (43-45 cm)  
129341



#### TALONERA DE SILICONA - EMO

Cód. Talla S (34-36 cm)  
117481  
Cód. Talla M (37-39 cm)  
134161  
Cód. Talla L (40-42 cm)  
117440  
Cód. Talla XL (43-45 cm)  
129054



#### TALONERA CON ALMOHADILLA, SILICONA - EMO

Cód. T.S (34-36 cm)  
146704  
Cód. T.M (37-39 cm)  
146712  
Cód. T.L (40-42 cm)  
146688  
Cód. T.XL (43-45 cm)  
146696





## SEPARADORES

### SEPARADOR SUBDIGITAL CON ARO - EMO

Cód. Talla S

117010

Cód. Talla M

133770

Cód. Talla L

135640



### SEPARADOR INTERDIGITAL DE TUBO - EMO

Cód. Talla S (34-36)

106435

Cód. Talla L (40-42)

106427



### SEPARADOR INTERDIGITAL DE MEDIA LUNA - EMO

Cód. Talla S

134056

Cód. Talla M

134054

Cód. Talla L

117309

Cód. Talla XL

117267



### SEPARADOR INTERDIGITAL CARRETE - EMO

Cód. Talla S

117200

Cód. Talla M

134040

Cód. Talla L

134037

Cód. Talla XL

117051



## PLANTILLAS

### PLANTILLAS TEJIDO ANTISUDORACIÓN - EMO

Cód. Talla 34

075689

Cód. Talla 36

075804

Cód. Talla 38

076109

Cód. Talla 40

076117

Cód. Talla 42

132230

Cód. Talla 44

076380



### PLANTILLA DE SILICONA - EMO

Cód. Talla 1 (34-35)

116269

Cód. Talla 2 (36-37)

116343

Cód. Talla 3 (38-39)

116350

Cód. Talla 4 (40-41)

116400

Cód. Talla 5 (42-43)

116418

Cód. Talla 6 (44-45)

116426



## EJEMPLAR DE CONSULTA EN LA FARMACIA

Los artículos, referencias y fotografías mostrados en este catálogo están sujetos a correcciones y modificaciones.